

## KORONABIRUSAREN EGOERA EPIDEMIOLOGIKOA EUSKADIN (COVID-19) SITUACIÓN EPIDEMIOLÓGICA DEL CORONAVIRUS (COVID-19) EN EUSKADI

07/10/2020 - 00:00 horas

Txosten hau hainbat profesionalen egiten dute, informazioa lantzeko prozesuaren fase ezberdinetan beharrezko diren analisiez arduratzen da bakoitza.

Este informe es elaborado por un conjunto de profesionales que aportan su análisis a diferentes fases del proceso de elaboración de información.

Egileak ordena alfabetikoz / Autores por orden alfabético:

- Arantzazu Arrospide (Osakidetza, OSI Alto Deba)
- Joseba Bidaurrezaga (Departamento de Salud, Salud Pública Bizkaia)
- Montserrat Calvo (Departamento de Salud)
- Igor Goirizelaia (Departamento de Salud)
- Nuria Gonzalez (Osakidetza, Servicios Centrales)
- Ania Gorostiza (Kronikagune)
- Gonzalo Lopez-Arbeloa (Osakidetza, Servicios Centrales)
- Imanol Montoya (Departamento de Salud)

### OPEN DATA:

Informe honetan argitaratzen diren datu guztiak hurrengo webgunean dituzue eskuragarri. / Todos los datos publicados en este informe están disponibles en la siguiente página web.

<https://opendata.euskadi.eus/catalogo/-/evolucion-del-coronavirus-covid-19-en-euskadi/>

### TXOSTENEAN ORAIN ARTE ARAZTU EDO ZUZENDU DIREN AKATSAK ERRORES DEPURADOS O CORREGIDOS HASTA LA FECHA EN EL INFORME

Txosten honen informazioa etengabe berrikusten eta arazten ari da. Baliteke, gardentasunaren mesedetan, akats puntualen bat egotea, gerora zuzenduko dena.

La información de este informe está continuamente siendo revisada y depurada. En aras de la transparencia puede que haya algún error puntual que se corregirá posteriormente.

ARAZTU EDO ZUZENDU DIREN AKATSAK	ERRORES DEPURADOS O CORREGIDOS
Egunero desadostasun txikiak zuzentzen dira bizilekuaren eta testa eskatzen den lurralde historikoaren artean.	Cada día se corrigen pequeñas discrepancias entre el lugar de residencia y el territorio histórico desde donde se solicita el test.

## KORONABIRUSAREN EGOERA EPIDEMIOLOGIKOA EUSKADIN (COVID-19) SITUACIÓN EPIDEMIOLÓGICA DEL CORONAVIRUS (COVID-19) EN EUSKADI

07/10/2020 - 00:00 horas



**Atzo egindako PCR testak eta positibo kopurua**  
**Test PCR realizados ayer y número de casos positivos**

<b>10.022</b> Egindako PCR kopurua PCRs realizados	<b>428</b> PCR kasu positiboak Casos positivos PCR
--	--



**PCR positibo eman duten pertsonak lurralde historikoaren arabera**  
**Personas que han dado positivo PCR por Territorio Histórico**

<b>58</b> Arabako PCR kasu positiboak Casos positivos PCR Álava	<b>184</b> Bizkaian PCR kasu positiboak Casos positivos PCR Bizkaia	<b>180</b> Gipuzkoan PCR kasu positiboak Casos positivos PCR Gipuzkoa	<b>6</b> Beste PCR kasu positiboak Otros casos positivos PCR
---	---	---	--



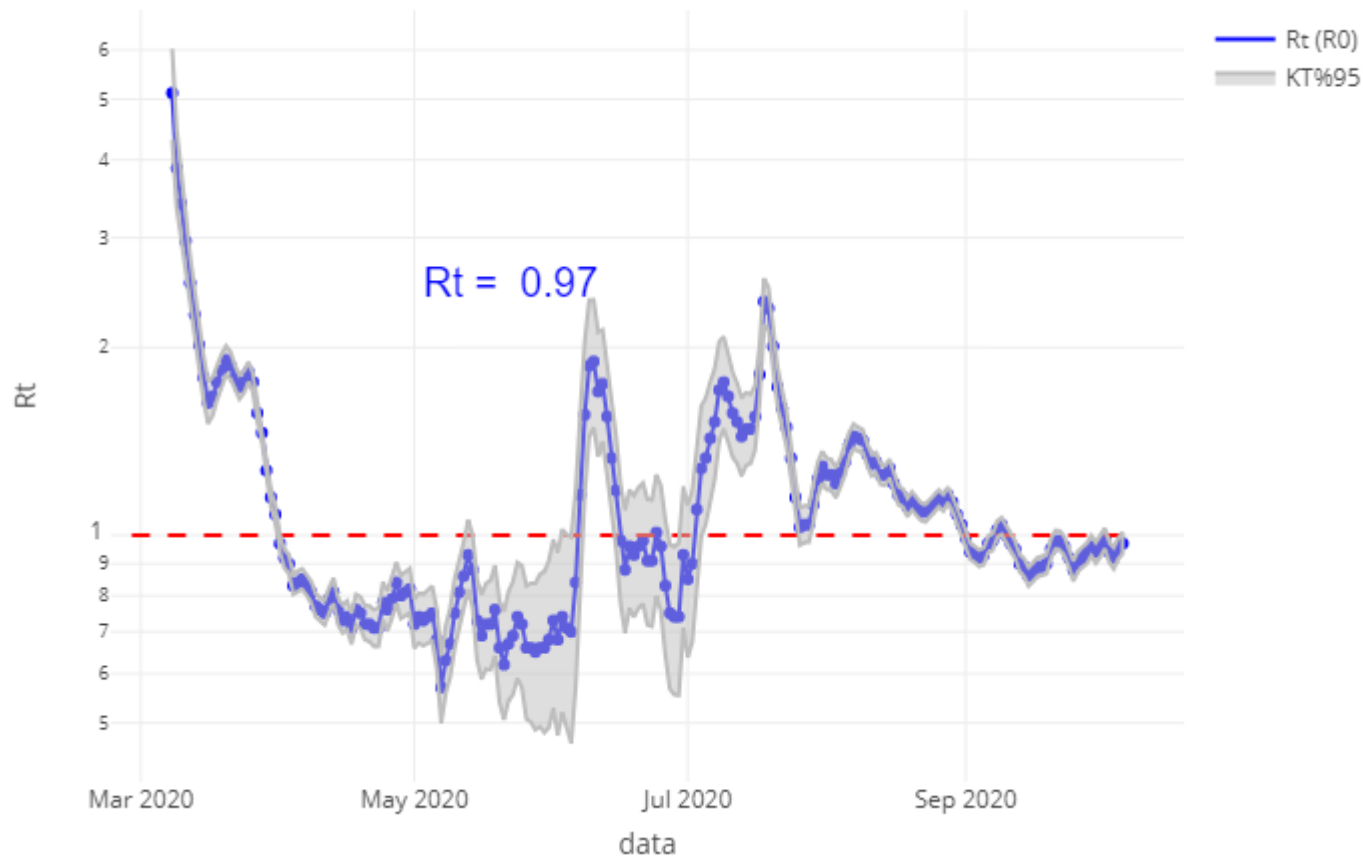
**Ospitaleen egoera eta oinarrizko birsorkuntza tasa**  
**Situación de los hospitales y número reproductivo básico**

<b>51</b> ZIUn ospitaleratuak <sup>(1)</sup> Hospitalizados en UCI <sup>(1)</sup>	<b>31</b> Atzo ospitaleratuak <sup>(1)</sup> Hospitalizados en planta ayer <sup>(1)</sup>	<b>238</b> Egun ospitaleratuta daudenak <sup>(1)</sup> , Siguen hospitalizados en planta <sup>(1)</sup> ,
<b>0,97</b> RO Euskadin		

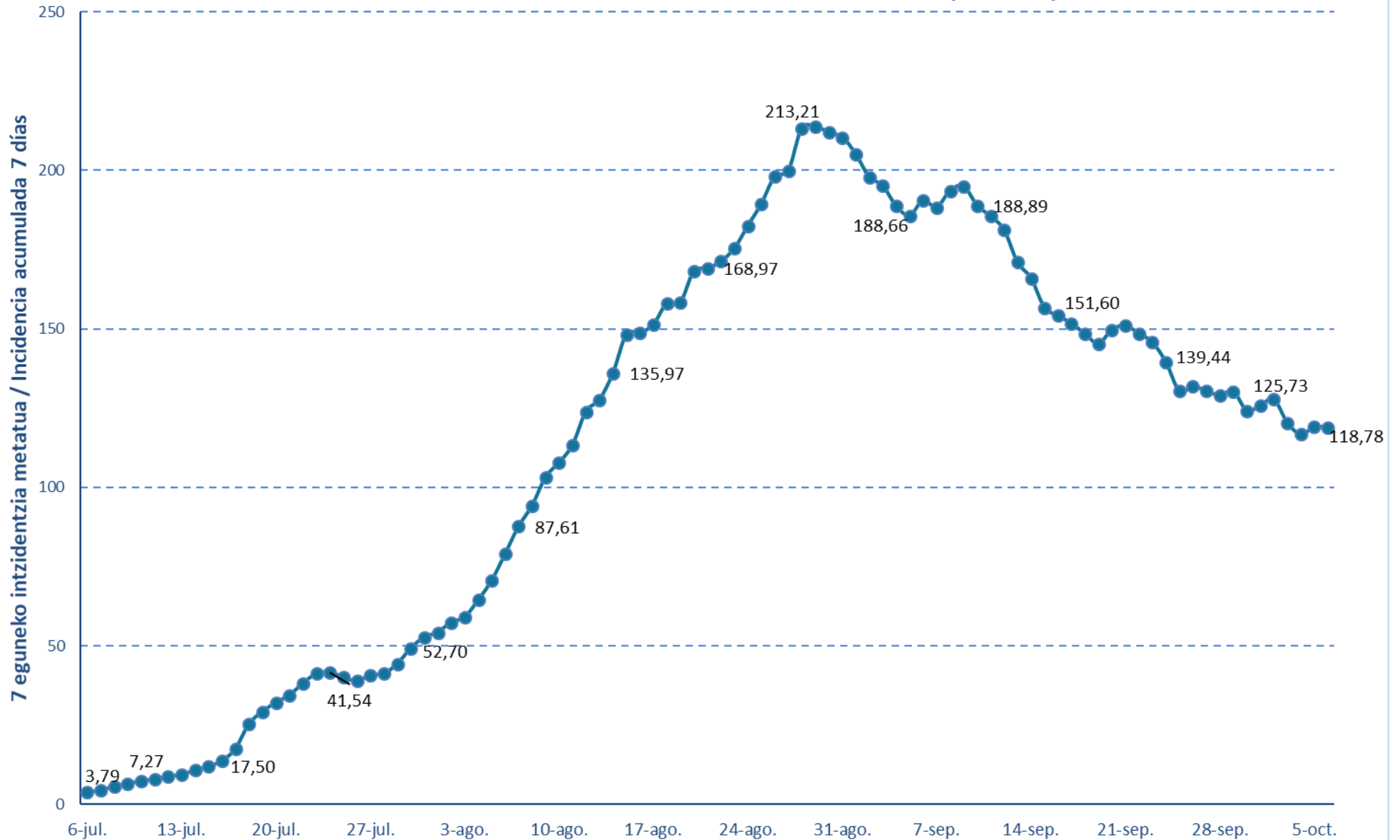
(1) COVID dela eta ospitaleratuta / (1) Ingresos por causa COVID.

### Oinarrizko birsorkuntza tasa R0 Número reproductivo básico

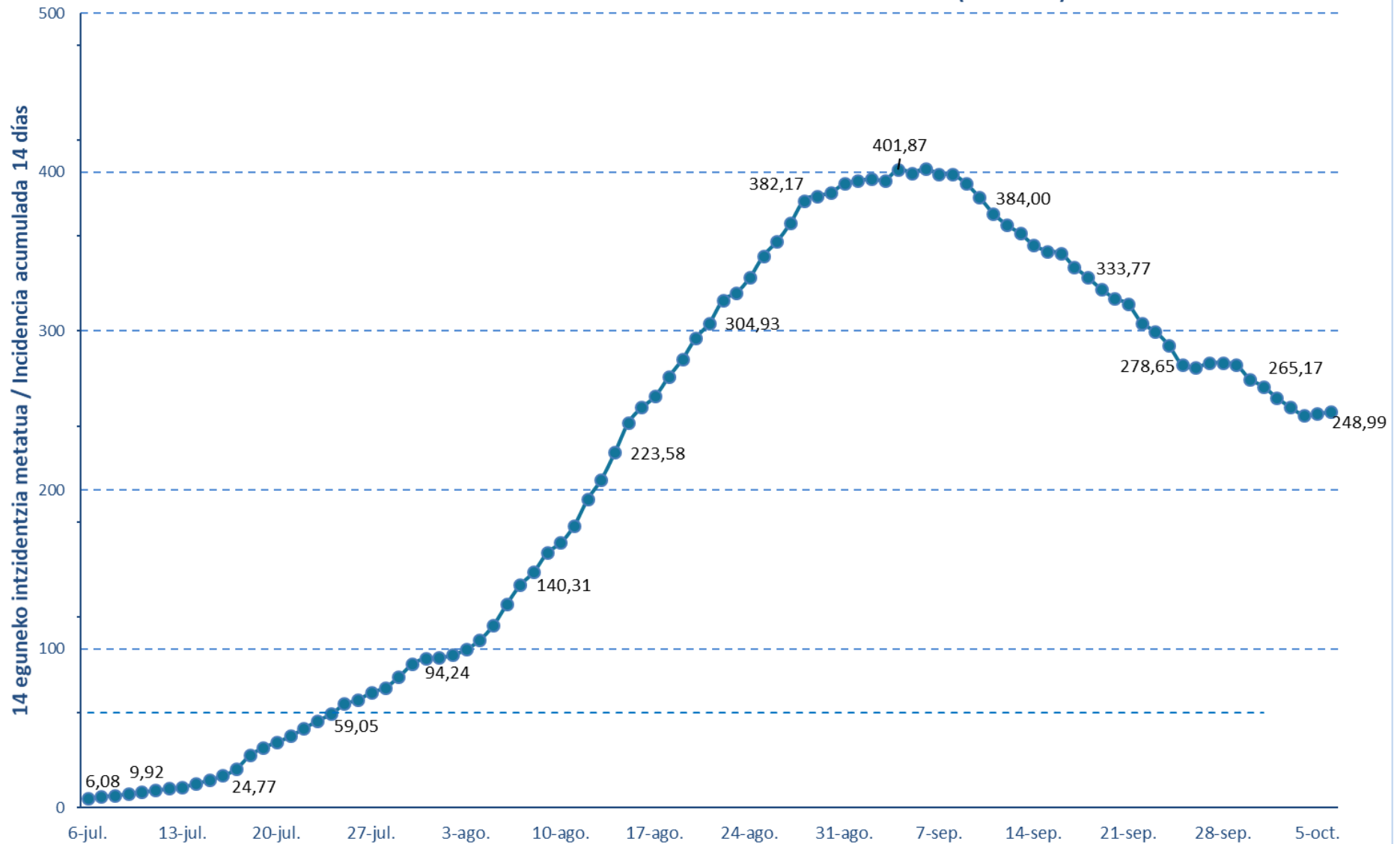
EAE - PCR(+)

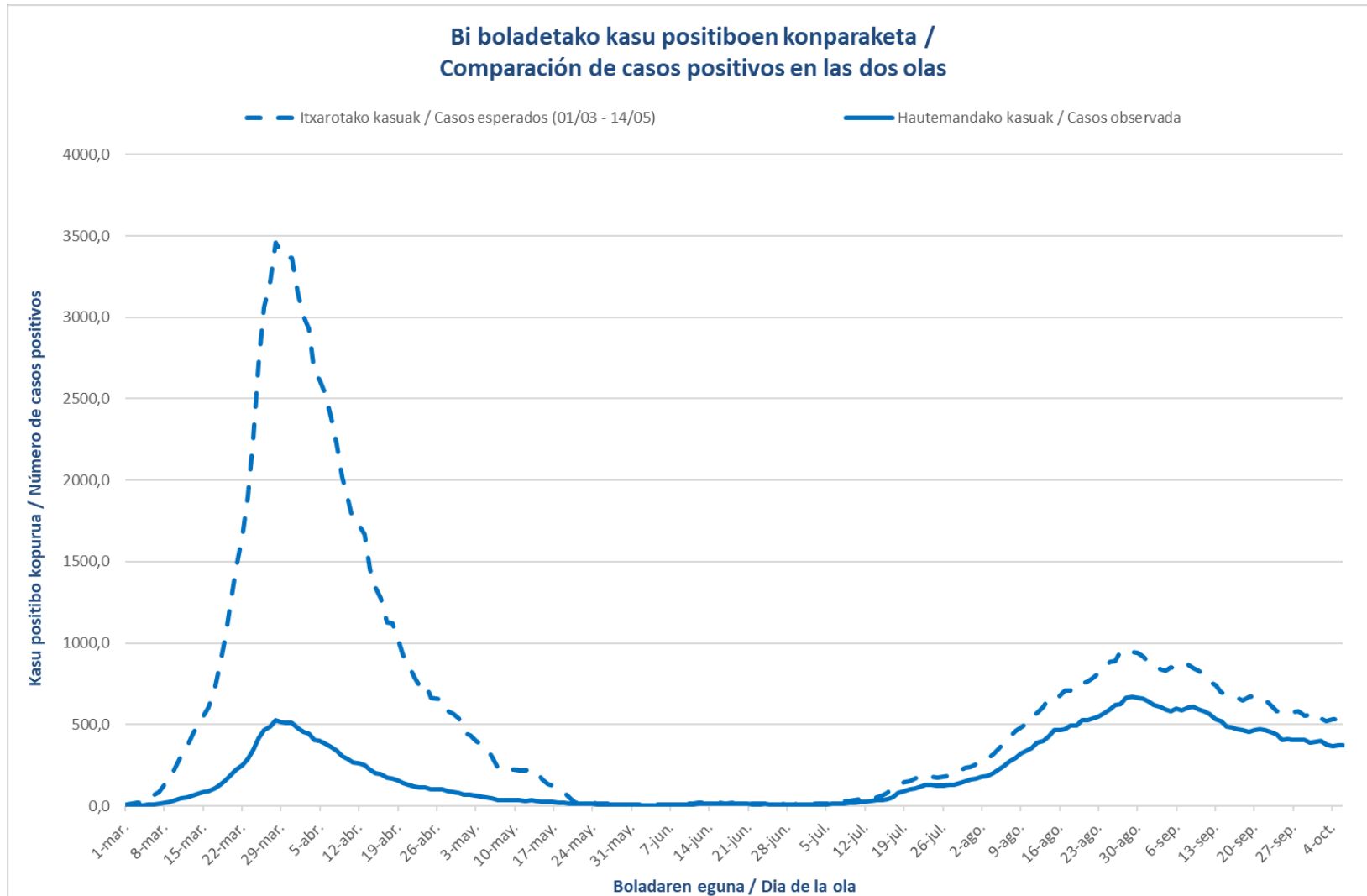


**7 eguneko 100.000 biztanleko intzidentzia metatua Euskadin (PCR testak) /**  
**Incidencia acumulada 7 días en Euskadi x 100.000 habitantes (test PCR)**



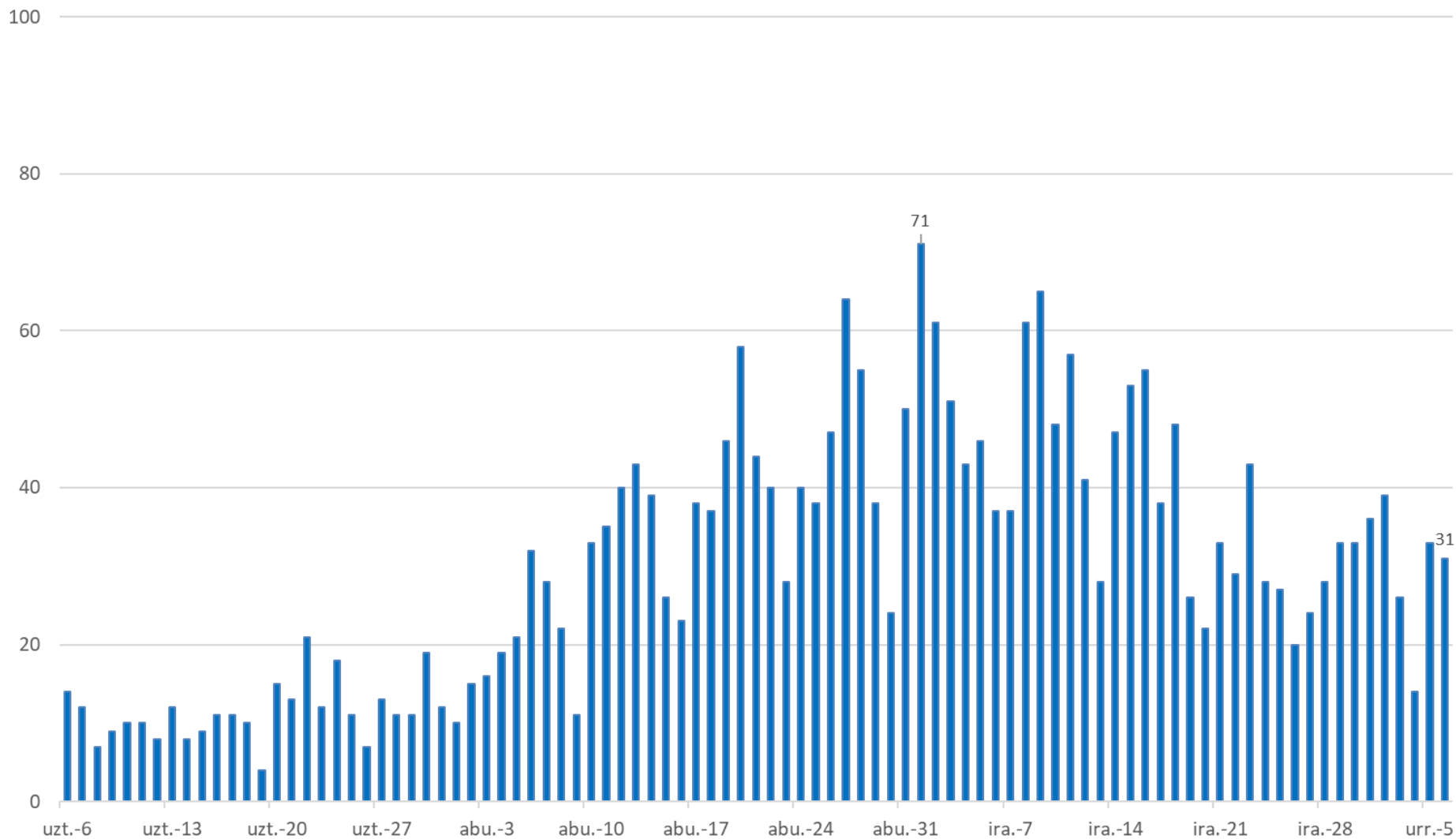
14 eguneko 100.000 biztanleko intzidentzia metatua Euskadin (PCR testak) /  
Incidencia acumulada 14 días en Euskadi x 100.000 habitantes (test PCR)





\*Maiatzaren 15az geroztik kasuen %70 detektatzen dela hipotesizat hartuta kalkulatu dira itxarotako kasuak. / Se asume que desde el 15 de mayo se está detectando el 70% de los casos para la estimación de los casos esperados

## Osakidetzan izandako ospitaleratze berriak / Nuevos ingresos hospitalarios en Osakidetza



## Osakidetzan ZIUn dauden pertsonen kopurua/ Número de personas que permanecen en UCI en Osakidetza





## PCR KASU POSITIBO BERRIEN ANALISIA / ANÁLISIS DE NUEVOS CASOS PCR POSITIVOS

		POSITIBOAK /POSITIVOS
SEXUA / SEXO	Gizonak /Hombres	208
	Emakumeak / Mujeres	220
	No consta	0
ADINA / EDAD	0 - 9	34
	10 - 19	61
	20 - 29	51
	30 - 39	48
	40 - 49	76
	50 - 59	68
	60 - 69	38
	70 - 79	27
	80 - 89	19
	Más de 90 edo gehiago	5
	No consta	1

**PCR POSITIBO BERRIAK EUSKADIKO UDALERRIETAN /  
NUEVOS POSITIVOS PCR EN LOS MUNICIPIOS DE EUSKADI**

Alfabetoz ordenatuta./ Ordenado alfabéticamente.

UDALERRIA / MUNICIPIO	30/09	01/10	02/10	03/10	04/10	05/10	06/10	Tasa*
ALEGRIA - DULANTZI	0	0	1	0	0	0	0	32,52
AMURRIO	0	1	0	1	1	0	0	28,79
ARAMAIO	0	0	0	0	0	0	1	66,40
ARMIÑON	0	0	0	0	0	0	0	0,00
ARRAIA - MAEZTU	0	0	0	0	0	0	0	0,00
ARRATZUA - UBARRUNDIA	0	0	0	0	0	0	0	0,00
ARTZINIEGA	0	0	0	0	0	0	0	0,00
ASPARRENA	0	0	0	0	0	0	0	0,00
AYALA / AIARA	0	0	0	0	0	0	0	0,00
BAÑOS DE EBRO / MAÑUETA	0	0	0	0	0	0	0	0,00
BARRUNDIA	0	0	0	0	0	0	1	105,82
BERANTEVILLA	0	0	0	0	0	1	0	204,92
BERNEDO	0	0	0	0	0	0	0	0,00
CAMPEZO/KANPEZU	0	0	0	0	0	0	0	0,00
ELBURGO/BURGELU	0	0	0	0	0	0	0	0,00
ELCIEGO	0	0	0	0	0	0	0	0,00
ELVILLAR / BILAR	0	0	0	0	0	0	0	0,00
IRUÑA OKA / IRUÑA DE OCA	0	0	0	1	0	0	0	28,46
IRURAIZ-GAUNA	0	0	0	0	0	0	0	0,00
LABASTIDA / BASTIDA	0	0	1	0	0	0	0	67,02
LAGUARDIA	0	0	0	0	0	0	0	0,00
LANCIEGO / LANTZIEGO	0	0	1	0	0	0	0	138,12
LANTARON	2	0	4	0	0	0	1	743,10
LAPUEBLA DE LABARCA	0	0	0	0	0	0	1	113,38
LAUDIO/LLODIO	0	0	1	0	0	1	0	10,90
LEGUTIO	0	0	0	0	0	0	0	0,00
LEZA	0	0	0	0	1	0	2	1382,49
MOREDA DE ÁLAVA	0	0	0	1	0	0	0	359,71
NAVARIDAS	0	0	0	0	0	1	0	485,44
OKONDO	0	0	0	0	0	1	0	83,06
OYON-OION	0	0	0	0	0	0	0	0,00
PEÑACERRADA-URIZAHAR	0	0	0	0	0	0	0	0,00
ERRIBERAGOITIA / RIBERA ALTA	0	1	0	0	0	0	1	239,23
RIBERA BAJA/ERRIBERA BEITIA	0	0	0	0	0	0	1	64,10
SALVATIERRA/AGURAIN	0	0	0	0	0	0	1	18,88
SAMANIEGO	0	0	0	0	0	0	0	0,00
URKABUSTAIZ	0	2	0	0	0	0	1	209,06
VALDEGOVIA / GAUBEA	0	0	1	0	0	0	0	93,55

VITORIA-GASTEIZ	61	63	70	35	25	48	42	139,75
ZALDUONDO	0	0	0	0	0	0	0	0,00
ZAMBRANA	0	0	0	0	0	0	1	229,36
ZIGOITIA	0	1	0	1	2	0	4	467,29
ZUIA	0	2	3	1	2	0	1	380,55
<b>ARABA</b>	<b>63</b>	<b>70</b>	<b>82</b>	<b>40</b>	<b>31</b>	<b>52</b>	<b>58</b>	<b>120,74</b>

ABADIÑO	0	1	0	0	0	0	3	51,98
ABANTO ZIERBENA	0	0	0	1	5	0	2	84,42
AJANGIZ	0	0	0	1	0	0	0	220,75
ALONSOTEGI	0	0	0	0	0	0	1	35,06
AMOREBIETA-ETXANO	9	3	4	3	2	2	3	135,99
AMOROTO	0	0	0	0	0	0	0	0,00
ARANTZAZU	0	0	0	0	0	0	0	0,00
AREATZA	0	0	0	0	0	0	0	0,00
ARRANKUDIAGA	0	0	0	0	2	0	0	196,27
ARRIETA	0	0	0	0	0	0	0	0,00
ARRIGORRIAGA	0	0	1	2	0	0	2	42,08
ARTEA	0	0	0	0	0	0	0	0,00
ARTZENTALES	0	0	0	0	0	0	0	0,00
ATXONDO	0	0	0	1	0	0	0	70,72
AULESTI	0	0	0	0	0	0	0	0,00
BAKIO	1	1	0	0	0	0	0	75,79
BALMASEDA	2	5	3	0	2	0	2	184,33
BARAKALDO	5	29	22	12	8	14	21	112,69
BARRIKA	0	0	0	0	0	0	0	0,00
BASAURI	0	3	7	5	2	1	1	46,67
BEDIA	0	0	0	0	0	0	0	0,00
BERANGO	0	0	0	0	1	0	1	27,66
BERMEO	0	1	3	1	0	0	0	29,62
BERRIATUA	0	0	0	1	0	0	0	79,94
BERRIZ	0	19	5	4	3	2	4	787,07
BILBAO	57	50	52	65	20	50	36	96,09
BUSTURIA	0	0	0	0	0	0	0	0,00
DERIO	0	0	2	0	0	0	1	46,35
DIMA	0	0	0	0	0	0	0	0,00
DURANGO	1	15	15	3	6	9	15	217,42
EA	0	0	0	0	0	0	0	0,00
ELANTXOBE	0	1	0	0	0	0	0	276,24
ELORRIO	2	0	1	1	1	0	2	94,07
ERANDIO	3	6	2	3	5	2	2	94,66
ERMUA	1	0	3	4	2	7	1	112,23
ERRIGOITI	0	0	0	0	0	0	0	0,00

ETXEBARRI	1	0	2	2	0	1	1	61,74
ETXEBARRIA	1	0	0	1	0	0	0	266,31
FORUA	0	0	0	0	0	0	0	0,00
FRUIZ	0	0	0	0	0	0	0	0,00
GALDAKAO	6	4	2	1	3	2	8	88,47
GALDAMES	0	0	0	0	0	0	1	119,62
GAMIZ-FIKA	0	0	0	0	0	0	0	0,00
GARAI	0	0	0	0	0	0	0	0,00
GATIKA	0	1	0	0	0	0	0	60,68
GAUTEGIZ ARTEAGA	0	0	0	0	0	0	0	0,00
GERNIKA-LUMO	1	2	2	0	0	0	4	53,81
GETXO	4	5	5	10	7	6	5	54,48
GIZABURUAGA	0	0	0	0	0	0	0	0,00
GORDEXOLA	0	0	0	0	0	0	1	58,00
GORLIZ	0	1	4	2	2	0	1	171,67
GÜEÑES	0	2	0	0	0	2	3	106,64
IBARRANGELU	0	0	0	0	0	0	0	0,00
IGORRE	0	0	1	0	0	1	0	48,04
ISPASTER	0	0	0	0	0	0	0	0,00
IURRETA	1	3	1	0	1	3	1	271,08
IZURTZA	0	0	0	0	0	0	0	0,00
KARRANTZA HARANA	0	0	0	0	0	0	0	0,00
KORTEZUBI	0	0	0	0	0	0	0	0,00
LANESTOSA	0	0	0	0	0	0	0	0,00
LARRABETZU	1	0	1	0	0	1	1	194,84
LAUKIZ	0	0	0	0	0	0	0	0,00
LEIOA	7	3	10	1	11	5	11	153,91
LEKEITIO	0	1	2	1	4	0	1	124,21
LEMOA	0	0	0	0	0	0	0	0,00
LEMOIZ	0	0	0	0	1	0	0	80,78
LEZAMA	0	0	0	0	0	0	0	0,00
LOIU	0	0	0	0	0	1	0	42,46
MALLABIA	0	0	0	0	0	1	0	85,18
MAÑARIA	0	0	0	2	0	0	0	387,60
MARKINA - XEMEIN	0	0	4	1	2	0	7	282,03
MARURI-JATABE	0	0	0	0	0	0	0	0,00
MENDATA	0	0	0	0	0	0	0	0,00
MENDEXA	0	0	0	0	0	0	0	0,00
MEÑAKA	0	0	0	0	0	0	0	0,00
MORGA	0	0	0	0	0	0	0	0,00
MUNDAKA	0	0	0	0	0	0	0	0,00
MUNGIA	4	0	4	2	2	2	3	97,99
MUNITIBAR-ARBATZEGI	0	0	0	0	0	0	0	0,00

MURUETA	0	0	0	0	0	0	0	0,00
MUSKIZ	5	0	2	6	0	8	2	308,48
MUXIKA	0	1	0	0	0	1	0	134,95
NABARNIZ	0	0	0	0	0	0	0	0,00
ONDARROA	0	0	1	0	0	0	0	11,64
OROZKO	0	0	0	0	0	0	0	0,00
ORTUELLA	3	0	1	1	0	1	1	83,83
OTXANDIO	0	1	0	0	0	0	0	74,79
PLENTZIA	0	0	0	1	1	2	3	160,44
PORTUGALETE	3	8	11	11	12	17	19	175,36
SANTURTZI	10	6	12	6	3	13	3	116,00
SESTAO	5	6	12	5	1	6	5	147,35
SONDIKA	0	0	0	0	0	0	0	0,00
SOPELA	1	3	5	2	2	0	1	108,13
SOPUERTA	0	0	0	0	0	1	0	40,52
SUKARRIETA	0	0	0	0	0	0	0	0,00
TRUCIOS-TRUTZIOZ	0	0	0	0	0	0	0	0,00
UGAO-MIRABALLES	0	0	0	0	0	0	0	0,00
URDULIZ	0	1	1	0	0	0	0	46,58
URDUÑA/ORDUÑA	0	0	0	0	0	1	0	23,40
VALLE DE TRAPAGA - TRAPAGARAN	4	0	2	0	2	2	2	101,05
ZALDIBAR	0	1	1	1	0	1	0	130,89
ZALLA	0	2	2	0	1	2	3	118,51
ZAMUDIO	0	0	1	0	0	1	0	61,09
ZARATAMO	0	1	0	0	0	0	0	61,31
ZEANURI	0	0	0	0	0	0	0	0,00
ZEBERIO	0	0	0	0	0	0	0	0,00
ZIERBENA	0	0	0	0	0	0	0	0,00
ZIORTZA-BOLIBAR	0	0	0	0	0	0	0	0,00
<b>BIZKAIA</b>	<b>138</b>	<b>186</b>	<b>209</b>	<b>163</b>	<b>114</b>	<b>168</b>	<b>184</b>	<b>101,68</b>

ABALTZISKETA	0	1	2	0	0	0	0	914,63
ADUNA	0	0	0	0	0	0	0	0,00
AIA	0	0	0	0	0	0	0	0,00
AIZARNAZABAL	0	0	0	0	0	0	0	0,00
ALEGIA	1	1	0	0	0	0	2	228,44
ALKIZA	0	0	0	0	0	0	0	0,00
ALTZO	0	2	1	0	0	0	0	817,44
AMEZKETA	1	3	0	1	0	0	2	771,78
ANDOAIN	0	3	1	2	1	3	2	80,29
ANOETA	0	0	0	1	0	0	0	49,12
ANTZUOLA	1	0	0	2	0	0	4	318,04
ARAMA	0	0	0	0	0	0	0	0,00
ARETXABALETA	2	0	0	2	0	1	1	84,53

ARRASATE / MONDRAGÓN	2	6	6	7	8	2	4	158,67
ASTEASU	0	0	0	1	0	0	0	64,52
ASTIGARRAGA	2	1	3	0	3	3	1	210,36
ATAUN	0	0	0	0	0	1	0	57,31
AZKOITIA	12	2	9	0	4	2	6	291,93
AZPEITIA	5	13	3	7	6	6	10	332,12
BALIARRAIN	1	0	0	0	0	0	0	662,25
BEASAIN	3	2	2	1	3	3	1	107,38
BELAUNTZA	0	0	0	0	0	0	0	0,00
BERASTEGI	0	0	0	0	0	0	0	0,00
BERGARA	9	1	1	2	1	0	3	113,30
BERROBI	0	0	2	2	0	0	0	652,53
BIDANIA-GOIZATZ	0	0	0	1	0	0	0	179,53
DEBA	1	0	0	1	0	1	8	202,02
DONOSTIA / SAN SEBASTIÁN	42	51	30	21	20	20	39	122,76
EIBAR	0	0	3	6	1	5	4	69,74
ELDUAIN	0	0	0	1	0	0	0	400,00
ELGETA	0	0	0	0	0	0	0	0,00
ELGOIBAR	3	1	4	3	2	5	4	189,90
ERRETERIA	9	6	11	9	6	7	17	161,93
ERREZIL	0	0	0	0	2	0	0	318,47
ESKORIATZA	0	0	0	0	0	0	2	49,20
EZKIO-ITSASO	0	0	0	0	0	0	0	0,00
GABIRIA	0	0	0	0	0	0	0	0,00
GAINTZA	0	0	0	0	0	0	0	0,00
GAZTELU	0	0	0	0	0	0	0	0,00
GETARIA	0	0	0	0	0	0	0	0,00
HERNANI	2	3	1	0	3	2	2	64,96
HERNIALDE	0	0	0	0	0	0	0	0,00
HONDARRIBIA	7	4	3	0	5	2	1	129,89
IBARRA	7	1	2	0	0	0	0	234,85
IDIAZABAL	0	0	0	0	0	0	0	0,00
IKAZTEGIETA	0	0	0	0	1	0	1	395,26
ITSASONDO	0	0	0	1	0	0	0	139,28
IRUN	12	8	7	11	3	3	11	91,82
IRURA	1	0	2	0	0	0	0	165,65
LASARTE - ORIA	3	3	4	2	8	10	10	212,48
LAZKAO	1	3	1	0	1	2	0	144,17
LEABURU	0	0	0	0	0	0	0	0,00
LEGAZPI	3	0	1	2	1	4	3	166,07
LEGORRETA	1	1	1	1	0	0	0	268,64
LEINTZ GATZAGA	0	0	0	0	0	0	0	0,00
LEZO	4	0	2	1	0	0	2	147,49

LIZARTZA	0	0	0	0	0	0	0	0,00
MENDARO	0	0	1	0	0	3	2	280,50
MUTILOA	0	0	0	0	0	0	0	0,00
MUTRIKU	0	0	2	1	0	4	1	149,98
OIARTZUN	2	0	1	0	1	1	2	67,63
OLABERRIA	0	0	0	0	0	0	0	0,00
ORDIZIA	0	0	3	0	5	3	0	110,33
ORENDAIN	0	0	0	0	0	0	0	0,00
OREXA	0	0	0	0	0	0	0	0,00
ORIO	0	0	3	0	1	0	1	82,49
ORMAIZTEGI	1	0	0	0	0	0	0	77,22
OÑATI	1	1	1	1	3	0	3	88,07
PASAIA	11	0	5	2	4	0	2	143,62
SEGURA	0	0	0	0	0	1	0	65,66
SORALUZE	0	3	4	0	1	0	0	203,20
TOLOSA	12	11	7	1	4	1	14	259,47
URNIETA	6	1	3	4	5	1	1	339,26
URRETXU	0	0	0	1	5	3	3	176,42
USURBIL	1	2	1	1	3	0	0	126,62
VILLABONA	1	1	0	1	4	2	2	186,25
ZALDIBIA	0	0	0	0	0	0	0	0,00
ZARAUTZ	2	2	1	6	3	4	1	81,54
ZEGAMA	0	0	1	0	0	1	0	130,55
ZESTOA	0	1	0	0	2	0	2	130,45
ZIZURKIL	1	0	0	0	1	0	0	66,03
ZUMAIA	1	0	3	1	0	0	1	61,07
ZUMARRAGA	1	4	4	1	2	6	5	235,49
<b>GIPUZKOA</b>	<b>175</b>	<b>142</b>	<b>142</b>	<b>108</b>	<b>123</b>	<b>112</b>	<b>180</b>	<b>136,92</b>
<b>OTROS</b>	<b>9</b>	<b>20</b>	<b>8</b>	<b>8</b>	<b>4</b>	<b>4</b>	<b>6</b>	

\*7 eguneko tasa 100.000 biztanleko/ Tasa de 7 días por 100.000 habitantes

**PCR POSITIBO BERRIAK EUSKADIKO OSASUN EREMUETAN /  
NUEVOS POSITIVOS PCR EN LAS ZONAS DE SALUD DE EUSKADI**

Alfabetoz ordenatuta./ Ordenado alfabéticamente.

OSASUN-EREMUAK/ZONAS DE SALUD	30/09	01/10	02/10	03/10	04/10	05/10	06/10	Tasa*
Abadiño-Elorrio-Berriz	2	21	6	7	4	2	9	209,63
Abanto-Muskiz	5	0	2	6	4	8	4	169,11
Abetxuko	0	1	0	1	0	0	0	52,07
Aiala	0	1	0	1	0	1	0	15,71
Alango	3	2	3	1	2	1	4	81,38
Alegia	4	7	4	3	1	0	6	375,09
Algorta	1	1	1	7	2	4	1	51,32
Alza-Roteta	5	4	0	0	2	1	3	76,28
Amara Berri	4	8	6	2	4	3	3	85,39
Amara Centro	5	2	4	0	1	0	8	120,64
Amorebieta	9	3	4	3	2	2	3	131,23
Andoain	1	2	1	2	1	3	2	77,71
Aranbizkarra I	4	5	4	0	0	3	2	119,24
Aranbizkarra II	5	3	6	3	2	6	1	209,24
Arrasate	2	5	6	7	10	2	5	147,24
Arratia	0	0	1	0	0	1	0	14,56
Arrigorriaga	0	1	1	1	2	1	1	43,99
Astrabudua	0	2	1	2	2	2	1	94,95
Azkoitia	13	1	9	0	4	2	6	292,99
Azpeitia	5	13	3	7	9	6	10	318,01
Balmaseda	2	5	3	0	2	0	2	119,50
Basauri-Ariz	0	2	4	4	1	1	1	48,66
Basauri-Kareaga	0	1	3	1	1	0	0	39,13
Basurto	1	1	7	1	1	3	0	66,44
Beasain	4	2	3	1	3	5	1	83,94
Begoña	2	2	4	4	1	2	2	143,22
Beraun - Errenteria	5	0	2	0	1	1	12	137,52
Bergara	10	1	1	4	1	0	7	131,92
Bermeo	0	1	3	1	0	0	0	26,12
Bidebieta	2	0	3	4	0	0	1	138,10
Bolueta	5	1	3	4	0	0	1	145,61
Bombero Etxaniz	7	6	8	10	4	2	6	112,19
Buenavista	2	2	1	10	1	7	2	188,52
Casco Viejo (Bilbao)	1	2	2	3	0	1	1	76,32
Casco Viejo (Vitoria)	4	4	3	2	1	1	4	104,21
Deba	1	0	2	2	0	5	9	177,44
Desierto / Urban	0	7	1	2	0	2	0	125,03
Deusto	3	11	1	0	0	2	2	73,35
Dumboa	5	2	2	2	1	1	4	56,31



Durango	2	18	17	5	7	13	16	222,24
Egia	1	3	0	2	0	3	1	66,93
Eibar	0	0	2	3	0	5	2	61,30
Elgoibar	3	4	9	3	3	8	6	197,77
Erandio	3	4	1	1	3	0	1	91,56
Ermua	1	0	3	4	2	8	1	110,14
Etxebarri	1	0	2	2	0	0	1	55,73
Galdakao	7	4	3	1	3	3	8	91,52
Gazalbide Txagorritxu	3	4	3	2	1	4	2	121,40
Gazteleku	9	1	0	9	2	1	0	104,30
Gernika	1	2	2	1	0	0	4	52,63
Gernikaldea	0	2	0	0	0	1	1	53,44
Gorliz - Plentzia	0	1	4	3	4	2	4	148,83
Gros	11	22	3	5	2	4	10	191,26
Güeñes	0	2	0	0	0	2	4	97,48
Hernani - Urnieta - Astigarraga	11	6	7	4	11	6	3	139,15
Hondarribia	7	4	3	0	5	2	1	122,93
Ibarra	7	1	3	3	0	0	0	178,53
Indautxu	3	4	4	3	1	1	2	90,48
Intxaurrondo	2	2	4	0	2	0	1	95,48
Irun - Centro	7	6	3	9	2	2	7	93,62
Iztieta - Erretereria	3	6	10	9	5	6	5	168,58
Javier Sáenz de Buruaga	0	2	2	2	0	2	0	50,32
Karmelo	1	3	0	1	0	3	1	74,71
La Habana	2	2	0	3	1	2	2	99,70
La Paz	1	5	4	1	4	0	5	90,59
La Peña	1	0	0	1	0	0	3	48,86
Lakua - Arriaga	3	2	2	3	3	2	4	122,65
Lakuabizkarra	10	9	5	5	4	9	5	160,82
Las Arenas	0	3	2	2	7	2	1	49,39
Lasarte - Usurbil	4	6	5	4	11	10	11	192,37
Lazkao	1	3	1	0	1	3	0	105,67
Legazpi	3	0	0	2	1	4	3	148,76
Lekeitio	0	1	2	1	4	0	1	89,42
Leioa	7	1	9	1	7	5	10	159,60
Lezo-San Juan	5	0	3	2	0	0	2	140,50
Llanada Alavesa	0	0	1	0	0	0	2	24,96
Llodio	0	0	1	0	0	2	0	13,00
Loiola	0	3	2	2	0	1	0	112,25
Lutxana	0	1	3	0	2	0	1	95,56
Markina - Xemein	1	0	4	2	2	0	7	246,61
Mina del Morro	0	2	5	1	0	0	0	72,29
Miribilla-La Merced	3	2	2	5	1	4	5	113,02

Montaña alavesa	0	0	0	0	0	0	0	0,00
Mungia	5	2	4	2	2	2	3	74,16
Norte-Villarreal	0	1	0	0	0	0	0	23,51
Norte-Zuya	0	4	3	2	0	0	4	237,23
Oiartzun	1	0	1	0	1	1	2	56,95
Olaguibel	11	10	18	3	5	6	5	170,36
Olarizu	2	1	1	3	1	1	1	61,60
Ondarreta	4	10	4	4	5	2	5	92,59
Ondarroa	0	0	1	1	0	0	0	20,75
Oñati	1	1	1	1	3	0	3	84,53
Ordizia	0	0	3	1	5	3	0	84,85
Ortuella	3	0	1	1	0	1	1	82,46
Otxarkoaga	1	1	0	1	0	1	0	35,42
Parte Vieja	4	0	4	0	3	5	5	152,18
Pasai Antxo	9	0	2	1	2	0	2	235,74
Pasajes San Pedro	5	0	2	2	2	0	2	122,50
Portugalete - Centro	2	5	4	3	0	7	9	178,92
Portugalete-Repelega	0	2	6	1	12	6	8	173,71
Rekalde	3	6	2	4	1	11	5	113,59
Rioja	0	0	1	1	1	0	3	55,12
Rontegi	1	5	5	2	0	3	4	175,89
Salburua	4	6	6	3	0	3	2	146,87
San Adrián	0	3	0	1	2	1	1	79,64
San Ignacio	12	2	1	1	1	9	1	108,56
San Martín	3	7	14	3	7	9	8	155,37
San Vicente	1	3	0	0	0	2	3	44,91
Sansomendi	4	5	5	3	2	2	0	225,93
Santurtzi-Centro-Mamariga	7	2	3	4	0	5	2	125,33
Santurtzi Kabiezes	2	3	9	0	4	6	1	96,07
Santutxu-Solokoetxe	0	2	8	2	0	3	1	97,73
Sestao Kuetu	2	3	5	2	0	2	1	146,01
Sestao Markonzaga	3	3	8	3	1	4	4	145,81
Sopela	1	4	5	2	3	0	2	66,86
Tolosa	12	12	8	1	4	1	14	250,48
Torrekuia	0	0	1	3	1	0	2	71,75
Trapagaran	4	0	2	0	2	2	2	99,91
Txorierrri	0	0	2	0	0	0	1	15,83
Txurdinaga	2	0	0	2	1	2	1	54,33
Valle de Leniz	2	0	0	2	0	1	3	70,08
Valles Alaveses I	2	1	5	1	0	0	1	216,36
Valles Alaveses II	1	0	1	0	0	1	2	209,73
Villabona	3	1	2	3	5	2	2	112,88
Zabalgana	3	3	3	1	1	0	8	79,85

Zaballa C.S.	2	4	1	4	0	3	2	121,91
Zalla	0	2	1	0	1	3	4	93,94
Zaramaga	3	0	0	1	0	0	0	27,83
Zarautz – Orio - Aia	2	2	4	6	4	4	2	74,25
Zorroza	0	1	0	0	0	1	3	34,13
Zuazo	0	5	7	2	2	3	5	132,92
Zumaia - Zestoa - Getaria	1	1	3	1	1	0	3	56,93
Zumarraga	1	4	5	2	7	9	8	193,67
Zurbaran	0	1	2	2	3	0	1	84,92
Otros	10	17	13	16	6	8	9	

\*7 eguneko tasa 100.000 biztanleko/ Tasa de 7 días por 100.000 habitantes