

KORONABIRUSAREN EGOERA EPIDEMIOLOGIKOA EUSKADIN (COVID-19) SITUACIÓN EPIDEMIOLÓGICA DEL CORONAVIRUS (COVID-19) EN EUSKADI

-- RESULTADOS DE TESTS VALIDADOS EL 07/10/2020 --

OPEN DATA:

Informe honetan argitaratzen diren datu guztiak hurrengo webgunean dituzue eskuragarri. / Todos los datos publicados en este informe están disponibles en la siguiente página web.

<https://opendata.euskadi.eus/catalogo/-/evolucion-del-coronavirus-covid-19-en-euskadi/>

TXOSTENEAN ORAIN ARTE ARAZTU EDO ZUZENDU DIREN AKATSAK ERRORES DEPURADOS O CORREGIDOS HASTA LA FECHA EN EL INFORME

Txosten honen informazioa etengabe berrikusten eta arazten ari da. Baliteke, gardentasunaren mesedetan, akats puntualen bat egotea, gerora zuzenduko dena.

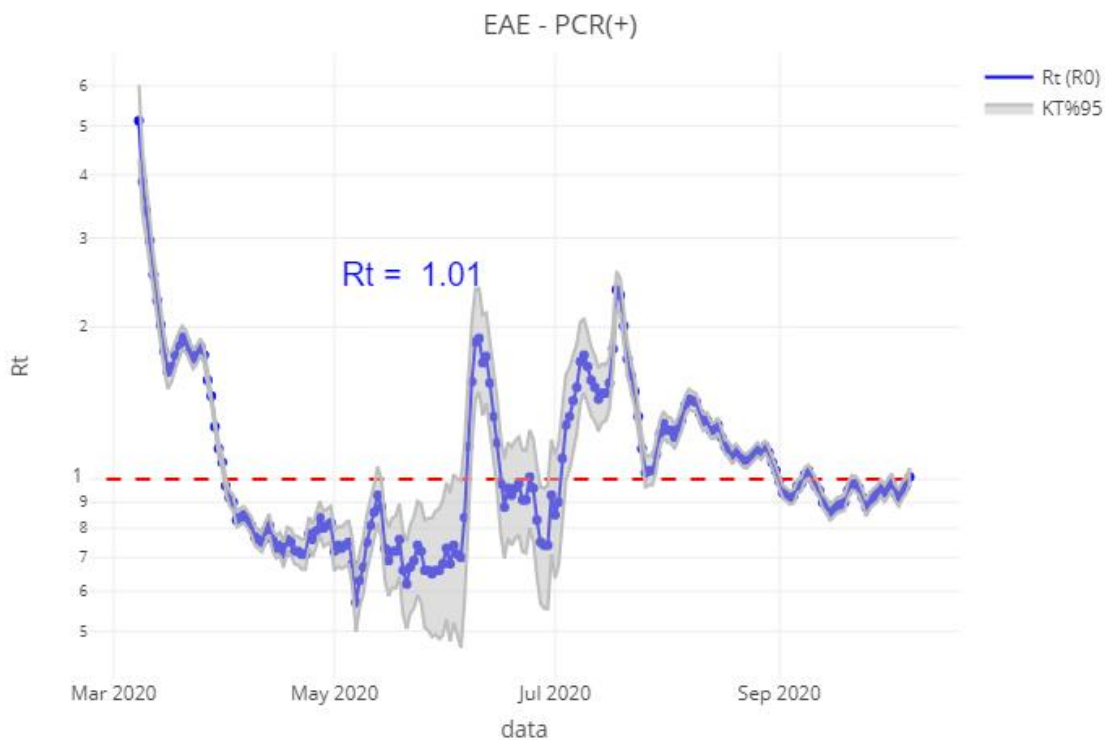
La información de este informe está continuamente siendo revisada y depurada. En aras de la transparencia puede que haya algún error puntual que se corregirá posteriormente.

ARAZTU EDO ZUZENDU DIREN AKATSAK	ERRORES DEPURADOS O CORREGIDOS
Egunero desadostasun txikiak zuzentzen dira bizilekuaren eta testa eskatzen den lurralde historikoaren artean.	Cada día se corrigen pequeñas discrepancias entre el lugar de residencia y el territorio histórico desde donde se solicita el test.

KORONABIRUSAREN EGOERA EPIDEMIOLOGIKOA EUSKADIN (COVID-19) SITUACIÓN EPIDEMIOLÓGICA DEL CORONAVIRUS (COVID-19) EN EUSKADI

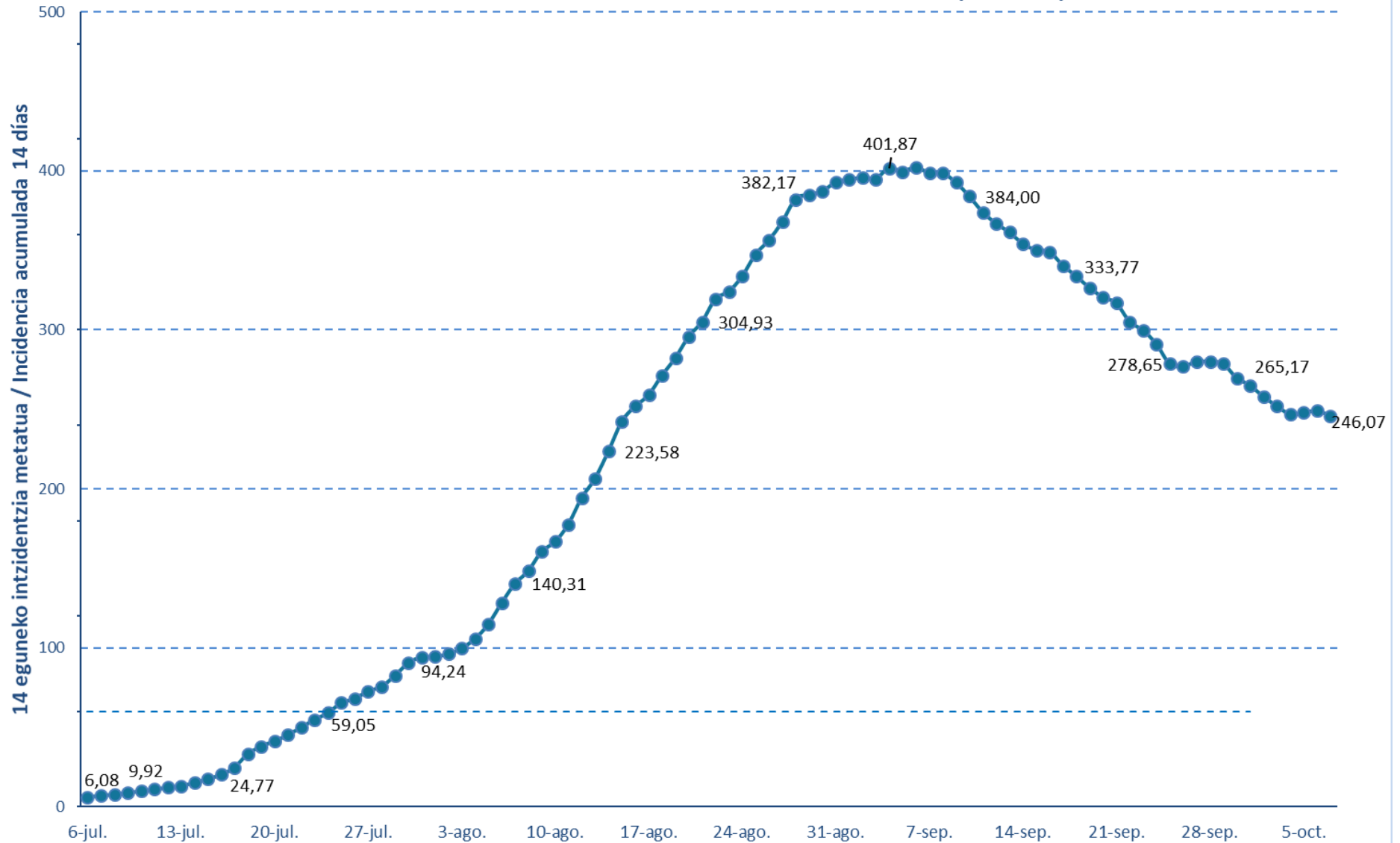
-- RESULTADOS DE TESTS VALIDADOS EL 07/10/2020 --

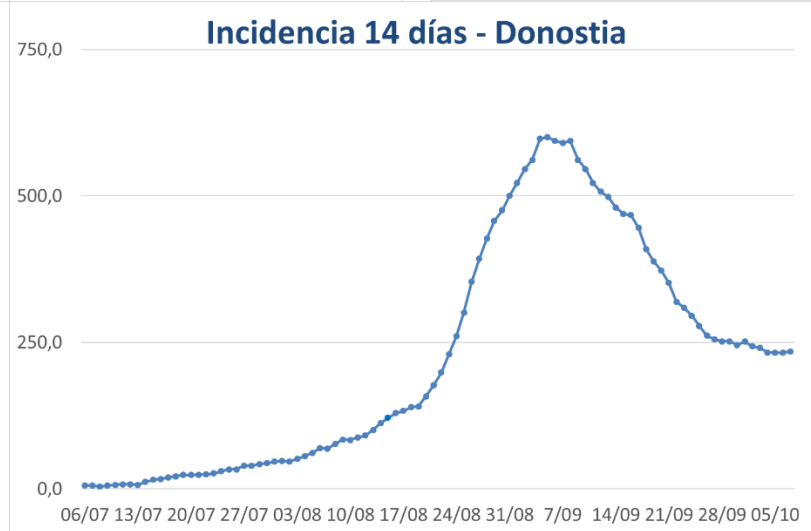
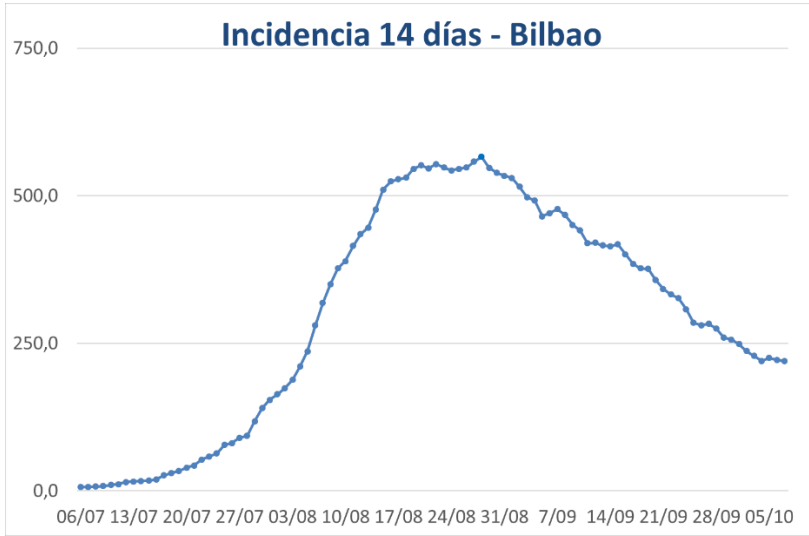
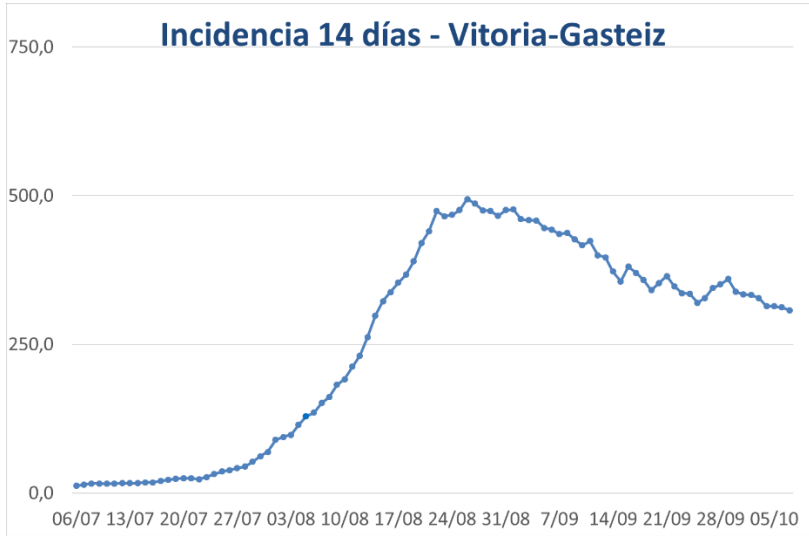
Egindako PCR test kopurua / Número de test PCR realizados:	10.314
PCR kasu positibo kopurua / Número de test PCR positivos:	454
PCR test positiboen ehunekoa / Porcentaje de test PCR positivos:	4,4%
Oinarrizko birsorkuntza tasa eta %95eko konfiantza tartea / Número reproductivo básico e intervalo de confianza del 95% :	1,01 (0,97; 1,05)



	Kasu positibo kopurua / Número de casos positivos	100.000 biztanleko 14 eguneko inzidentzia tasa metatua/ Tasa de incidencia acumulada en 14 días por 100.000 habitantes	Tasen arrazoia/ Razón de tasas I(D)/I(D-7)
Araba	58	254,29	0,92
Bizkaia	195	203,26	0,94
Gipuzkoa	192	239,96	0,95
Otros	9		
Euskadi	454	246,07	0,91

14 eguneko 100.000 biztanleko intzidentzia metatua Euskadin (PCR testak) /
Incidencia acumulada 14 días en Euskadi x 100.000 habitantes (test PCR)





**PCR POSITIBO BERRIAK EUSKADIKO UDALERRIETAN /
NUEVOS POSITIVOS PCR EN LOS MUNICIPIOS DE EUSKADI**

Alfabetoz ordenatuta./ Ordenado alfabéticamente.

UDALERRIA / MUNICIPIO	01/10	02/10	03/10	04/10	05/10	06/10	07/10	Tasa*	I(D)/I(D-7)+
ALEGRIA - DULANTZI	0	1	0	0	0	0	2	260,16	0,80
AMURRIO	1	0	1	1	0	0	1	57,59	0,67
ARAMAIO	0	0	0	0	0	1	0	66,40	-
ARMIÑON	0	0	0	0	0	0	0	0,00	-
ARRAIA - MAEZTU	0	0	0	0	0	0	0	0,00	-
ARRATZUA - UBARRUNDIA	0	0	0	0	0	0	0	96,81	0,50
ARTZINIEGA	0	0	0	0	0	0	0	52,03	1,00
ASPARRENA	0	0	0	0	0	0	0	0,00	-
AYALA / AIARA	0	0	0	0	0	0	0	0,00	0,00
BAÑOS DE EBRO / MAÑUETA	0	0	0	0	0	0	0	0,00	-
BARRUNDIA	0	0	0	0	0	1	0	211,64	2,00
BERANTEVILLA	0	0	0	0	1	0	1	1024,59	1,00
BERNEDO	0	0	0	0	0	0	0	193,42	1,00
CAMPEZO/KANPEZU	0	0	0	0	0	0	0	0,00	0,00
ELBURGO/BURGELU	0	0	0	0	0	0	0	159,49	0,50
ELCIEGO	0	0	0	0	0	0	0	96,34	0,17
ELVILLAR / BILAR	0	0	0	0	0	0	0	281,69	1,00
IRUÑA OKA / IRUÑA DE OCA	0	0	1	0	0	0	0	142,29	1,25
IRURAZ-GAUNA	0	0	0	0	0	0	0	0,00	0,00
LABASTIDA / BASTIDA	0	1	0	0	0	0	1	134,05	-
LAGUARDIA	0	0	0	0	0	0	0	451,90	0,78
LANCIEGO / LANTZIEGO	0	1	0	0	0	0	0	138,12	1,00
LANTARON	0	4	0	0	0	1	0	743,10	2,33
LAPUEBLA DE LABARCA	0	0	0	0	0	1	0	1020,41	0,90
LAUDIO/LLODIO	0	1	0	0	1	0	5	70,86	1,30
LEGUTIO	0	0	0	0	0	0	0	55,71	1,00
LEZA	0	0	0	1	0	2	0	1382,49	-
MOREDA DE ÁLAVA	0	0	1	0	0	0	0	359,71	1,00
NAVARIDAS	0	0	0	0	1	0	0	1941,75	1,00
OKONDO	0	0	0	0	1	0	0	581,40	1,00
OYON-OION	0	0	0	0	0	0	0	0,00	0,00
PEÑACERRADA-URIZAHAR	0	0	0	0	0	0	0	0,00	0,00
ERRIBERAGOITIA / RIBERA ALTA	1	0	0	0	0	1	0	358,85	1,00
RIBERA BAJA/ERRIBERA BEITIA	0	0	0	0	0	1	0	320,51	0,63
SALVATIERRA/AGURAIN	0	0	0	0	0	1	0	56,65	0,75
SAMANIEGO	0	0	0	0	0	0	0	0,00	-
URKABUSTAIZ	2	0	0	0	0	1	1	348,43	5,00

VALDEGOVIA / GAUBEA	0	1	0	0	0	0	0	93,55	1,00
VITORIA-GASTEIZ	63	70	35	25	48	42	47	307,54	0,91
ZALDUONDO	0	0	0	0	0	0	0	0,00	-
ZAMBRANA	0	0	0	0	0	1	0	458,72	0,67
ZIGOITIA	1	0	1	2	0	4	0	584,11	3,33
ZUIA	2	3	1	2	0	1	0	1268,50	0,83
ARABA	70	82	40	31	52	58	58	275,64	0,91

ABADIÑO	1	0	0	0	0	3	2	142,95	1,22
ABANTO ZIERBENA	0	0	1	5	0	2	2	158,29	1,15
AJANGIZ	0	0	1	0	0	0	0	220,75	1,00
ALONSOTEGI	0	0	0	0	0	1	0	70,13	0,29
AMOREBIETA-ETXANO	3	4	3	2	2	3	3	261,52	1,06
AMOROTO	0	0	0	0	0	0	0	0,00	-
ARANTZAZU	0	0	0	0	0	0	0	265,25	1,00
AREATZA	0	0	0	0	0	0	1	411,52	1,25
ARRANKUDIAGA	0	0	0	2	0	0	0	196,27	-
ARRIETA	0	0	0	0	0	0	0	0,00	-
ARRIGORRIAGA	0	1	2	0	0	2	2	92,58	0,73
ARTEA	0	0	0	0	0	0	0	138,50	1,00
ARTZENTALES	0	0	0	0	0	0	0	0,00	-
ATXONDO	0	0	1	0	0	0	0	70,72	1,00
AULESTI	0	0	0	0	0	0	0	0,00	0,00
BAKIO	1	0	0	0	0	0	0	75,79	0,40
BALMASEDA	5	3	0	2	0	2	0	329,16	1,32
BARAKALDO	29	22	12	8	14	21	15	264,98	0,94
BARRIKA	0	0	0	0	0	0	0	130,89	0,50
BASAURI	3	7	5	2	1	1	5	135,10	0,71
BEDIA	0	0	0	0	0	0	0	0,00	0,00
BERANGO	0	0	0	1	0	1	3	96,82	2,33
BERMEO	1	3	1	0	0	0	1	77,01	0,62
BERRIATUA	0	0	1	0	0	0	1	159,87	-
BERRIZ	19	5	4	3	2	4	3	1169,96	2,89
BILBAO	50	52	65	20	50	36	77	219,84	0,86
BUSTURIA	0	0	0	0	0	0	0	0,00	0,00
DERIO	0	2	0	0	0	1	1	77,26	0,50
DIMA	0	0	0	0	0	0	0	69,88	0,25
DURANGO	15	15	3	6	9	15	10	431,44	1,19
EA	0	0	0	0	0	0	0	0,00	0,00
ELANTXOBE	1	0	0	0	0	0	0	1933,70	1,00
ELORRIO	0	1	1	1	0	2	2	161,27	1,33
ERANDIO	6	2	3	5	2	2	2	189,32	0,66
ERMUA	0	3	4	2	7	1	4	236,92	1,58

ERRIGOITI	0	0	0	0	0	0	0	0,00	-
ETXEBARRI	0	2	2	0	1	1	0	149,94	0,61
ETXEBARRIA	0	0	1	0	0	0	0	532,62	1,33
FORUA	0	0	0	0	0	0	0	0,00	-
FRUIZ	0	0	0	0	0	0	0	184,16	0,25
GALDAKAO	4	2	1	3	2	8	5	217,77	0,94
GALDAMES	0	0	0	0	0	1	0	119,62	-
GAMIZ-FIKA	0	0	0	0	0	0	0	0,00	0,00
GARAI	0	0	0	0	0	0	0	0,00	-
GATIKA	1	0	0	0	0	0	0	121,36	2,00
GAUTEGIZ ARTEAGA	0	0	0	0	0	0	0	117,10	0,20
GERNIKA-LUMO	2	2	0	0	0	4	2	113,60	0,79
GETXO	5	5	10	7	6	5	5	156,96	0,66
GIZABURUAGA	0	0	0	0	0	0	0	0,00	0,00
GORDEXOLA	0	0	0	0	0	1	0	116,01	2,00
GORLIZ	1	4	2	2	0	1	2	309,01	1,80
GÜEÑES	2	0	0	0	2	3	0	198,05	1,30
IBARRANGELU	0	0	0	0	0	0	0	0,00	-
IGORRE	0	1	0	0	1	0	0	96,08	1,00
ISPASTER	0	0	0	0	0	0	0	0,00	-
IURRETA	3	1	0	1	3	1	0	433,72	0,89
IZURTZA	0	0	0	0	0	0	0	0,00	-
KARRANTZA HARANA	0	0	0	0	0	0	0	142,55	0,40
KORTEZUBI	0	0	0	0	0	0	0	0,00	-
LANESTOSA	0	0	0	0	0	0	0	0,00	-
LARRABETZU	0	1	0	0	1	1	0	292,26	1,50
LAUKIZ	0	0	0	0	0	0	0	85,84	0,50
LEIOA	3	10	1	11	5	11	2	285,37	0,82
LEKEITIO	1	2	1	4	0	1	2	248,41	1,50
LEMOA	0	0	0	0	0	0	0	0,00	0,00
LEMOIZ	0	0	0	1	0	0	1	323,10	1,00
LEZAMA	0	0	0	0	0	0	0	41,96	0,20
LOIU	0	0	0	0	1	0	0	42,46	1,00
MALLABIA	0	0	0	0	1	0	0	85,18	1,00
MAÑARIA	0	0	2	0	0	0	0	775,19	2,00
MARKINA - XEMEIN	0	4	1	2	0	7	4	523,77	1,44
MARURI-JATABE	0	0	0	0	0	0	0	0,00	-
MENDATA	0	0	0	0	0	0	0	0,00	-
MENDEXA	0	0	0	0	0	0	0	0,00	-
MEÑAKA	0	0	0	0	0	0	0	0,00	0,00
MORGA	0	0	0	0	0	0	0	255,75	1,00
MUNDAKA	0	0	0	0	0	0	0	108,46	0,25
MUNGIA	0	4	2	2	2	3	3	201,74	0,80

MUNITIBAR-ARBATZEGI	0	0	0	0	0	0	0	0,00	-
MURUETA	0	0	0	0	0	0	0	0,00	-
MUSKIZ	0	2	6	0	8	2	2	348,71	1,37
MUXIKA	1	0	0	0	1	0	0	134,95	-
NABARNIZ	0	0	0	0	0	0	0	0,00	-
ONDARROA	0	1	0	0	0	0	0	69,85	0,40
OROZKO	0	0	0	0	0	0	0	0,00	-
ORTUELLA	0	1	1	0	1	1	1	131,74	0,73
OTXANDIO	1	0	0	0	0	0	0	448,77	1,20
PLENTZIA	0	0	1	1	2	3	1	275,04	1,71
PORTUGALETE	8	11	11	12	17	19	9	320,41	1,21
SANTURTZI	6	12	6	3	13	3	10	216,68	1,13
SESTAO	6	12	5	1	6	5	4	287,34	1,00
SONDIKA	0	0	0	0	0	0	0	22,28	0,20
SOPELA	3	5	2	2	0	1	1	262,61	1,10
SOPUERTA	0	0	0	0	1	0	0	81,04	0,33
SUKARRIETA	0	0	0	0	0	0	0	0,00	-
TRUCIOS-TRUTZIOZ	0	0	0	0	0	0	0	0,00	-
UGAO-MIRABALLES	0	0	0	0	0	0	1	24,31	-
URDULIZ	1	1	0	0	0	0	0	69,86	0,30
URDUÑA/ORDUÑA	0	0	0	0	1	0	0	70,19	1,00
VALLE DE TRAPAGA - TRAPAGARAN	0	2	0	2	2	2	3	168,42	0,74
ZALDIBAR	1	1	1	0	1	0	1	261,78	0,53
ZALLA	2	2	0	1	2	3	1	201,47	1,21
ZAMUDIO	0	1	0	0	1	0	0	183,26	0,75
ZARATAMO	1	0	0	0	0	0	0	245,25	1,33
ZEANURI	0	0	0	0	0	0	0	317,97	0,80
ZEBERIO	0	0	0	0	0	0	1	187,79	2,00
ZIERBENA	0	0	0	0	0	0	0	0,00	-
ZIORTZA-BOLIBAR	0	0	0	0	0	0	0	0,00	-
BIZKAIA	186	209	163	114	168	184	195	217,18	0,91

ABALTZISKETA	1	2	0	0	0	0	0	914,63	3,00
ADUNA	0	0	0	0	0	0	0	0,00	-
AIA	0	0	0	0	0	0	0	0,00	0,00
AIZARNAZABAL	0	0	0	0	0	0	0	0,00	-
ALEGIA	1	0	0	0	0	2	1	342,66	1,20
ALKIZA	0	0	0	0	0	0	0	0,00	-
ALTZO	2	1	0	0	0	0	0	1089,92	4,00
AMEZKETA	3	0	1	0	0	2	0	1102,54	1,11
ANDOAIN	3	1	2	1	3	2	2	113,75	0,50
ANOETA	0	0	1	0	0	0	1	196,46	1,00
ANTZUOLA	0	0	2	0	0	4	2	408,91	4,50
ARAMA	0	0	0	0	0	0	0	0,00	0,00

ARETXABALETA	0	0	2	0	1	1	0	225,42	0,70
ARRASATE / MONDRAGÓN	6	6	7	8	2	4	6	267,48	0,80
ASTEASU	0	0	1	0	0	0	0	64,52	0,50
ASTIGARRAGA	1	3	0	3	3	1	2	291,26	1,50
ATAUN	0	0	0	0	1	0	0	57,31	-
AZKOITIA	2	9	0	4	2	6	23	700,64	1,04
AZPEITIA	13	3	7	6	6	10	12	511,46	1,75
BALIARRAIN	0	0	0	0	0	0	0	662,25	1,00
BEASAIN	2	2	1	3	3	1	5	200,44	1,22
BELAUNTZA	0	0	0	0	0	0	0	0,00	-
BERASTEGI	0	0	0	0	0	0	0	0,00	-
BERGARA	1	1	2	1	0	3	0	273,26	0,57
BERROBI	0	2	2	0	0	0	1	815,66	-
BIDANIA-GOIZATZ	0	0	1	0	0	0	0	538,60	1,00
DEBA	0	0	1	0	1	8	2	477,50	0,68
DONOSTIA / SAN SEBASTIÁN	51	30	21	20	20	39	40	234,51	0,96
EIBAR	0	3	6	1	5	4	11	187,18	0,93
ELDUAIN	0	0	1	0	0	0	0	400,00	-
ELGETA	0	0	0	0	0	0	0	87,80	1,00
ELGOIBAR	1	4	3	2	5	4	5	397,07	1,15
ERRENTERIA	6	11	9	6	7	17	8	306,42	1,10
ERREZIL	0	0	0	2	0	0	1	477,71	-
ESKORIATZA	0	0	0	0	0	2	0	172,20	1,00
EZKIO-ITSASO	0	0	0	0	0	0	0	0,00	0,00
GABIRIA	0	0	0	0	0	0	0	0,00	-
GAINZA	0	0	0	0	0	0	0	0,00	-
GAZTELU	0	0	0	0	0	0	0	0,00	0,00
GETARIA	0	0	0	0	0	0	1	70,27	1,00
HERNANI	3	1	0	3	2	2	4	154,90	0,66
HERNIALDE	0	0	0	0	0	0	0	0,00	-
HONDARRIBIA	4	3	0	5	2	1	1	230,27	1,00
IBARRA	1	2	0	0	0	0	1	634,10	0,93
IDIAZABAL	0	0	0	0	0	0	0	0,00	-
IKAZTEGIETA	0	0	0	1	0	1	0	592,89	1,50
ITSASONDO	0	0	1	0	0	0	0	278,55	2,00
IRUN	8	7	11	3	3	11	6	175,30	0,81
IRURA	0	2	0	0	0	0	0	386,53	1,17
LASARTE - ORIA	3	4	2	8	10	10	2	292,16	1,62
LAZKAO	3	1	0	1	2	0	3	252,30	1,75
LEABURU	0	0	0	0	0	0	1	550,96	0,33
LEGAZPI	0	1	2	1	4	3	2	284,70	1,04
LEGORRETA	1	1	1	0	0	0	2	402,96	6,00
LEINZ-GATZAGA	0	0	0	0	0	0	0	0,00	0,00

LEZO	0	2	1	0	0	2	1	229,43	0,54
LIZARTZA	0	0	0	0	0	0	1	154,56	-
MENDARO	0	1	0	0	3	2	1	327,26	7,00
MUTILOA	0	0	0	0	0	0	0	0,00	-
MUTRIKU	0	2	1	0	4	1	0	281,21	1,50
OIARTZUN	0	1	0	1	1	2	1	193,22	1,18
OLABERRIA	0	0	0	0	0	0	0	0,00	0,00
ORDIZIA	0	3	0	5	3	0	3	240,72	0,86
ORENDAIN	0	0	0	0	0	0	0	0,00	-
OREXA	0	0	0	0	0	0	0	909,09	1,00
ORIO	0	3	0	1	0	1	1	296,98	0,49
ORMAIZTEGI	0	0	0	0	0	0	0	308,88	1,00
OÑATI	1	1	1	3	0	3	1	149,71	0,85
PASAIA	0	5	2	4	0	2	10	293,22	0,96
SEGURA	0	0	0	0	1	0	0	65,66	-
SORALUZE	3	4	0	1	0	0	0	431,80	1,06
TOLOSA	11	7	1	4	1	14	5	389,21	0,82
URNIETA	1	3	4	5	1	1	1	452,34	1,40
URRETXU	0	0	1	5	3	3	6	294,03	1,33
USURBIL	2	1	1	3	0	0	1	395,69	0,71
VILLABONA	1	0	1	4	2	2	0	321,71	0,86
ZALDIBIA	0	0	0	0	0	0	2	122,70	-
ZARAUZ	2	1	6	3	4	1	0	193,12	0,51
ZEGAMA	0	1	0	0	1	0	1	195,82	-
ZERAIN	0	0	0	0	0	0	1	375,94	-
ZESTOA	1	0	0	2	0	2	1	417,43	0,37
ZIZURKIL	0	0	0	1	0	0	0	132,06	0,57
ZUMAIA	0	3	1	0	0	1	2	122,14	0,57
ZUMARRAGA	4	4	1	2	6	5	8	368,59	4,00
GIPUZKOA	142	142	108	123	112	180	192	259,62	0,93

OTROS	20	8	8	4	4	6	9		
--------------	-----------	----------	----------	----------	----------	----------	----------	--	--

*14 eguneko tasa 100.000 biztanleko/ Tasa de 14 días por 100.000 habitantes.

+ Inzidentzia tasen arrazoiak **-I(D)/I(D-7)-** gaurko 14 eguneko inzidentzia metatuaren tasa duela astebeteko 14 eguneko inzidentzia metatuaren tasarekin konparatzen du. Tasen arrazoiaren balioa 1en azpitik dagoenean inzidentzia tasak behera egin duela esan nahi du. Duela astebeteko inzidentzia tasa zero den kasuetan “-“ agertzen da. / La razón de tasas de incidencia **-I(D)/I(D-7)-** compara la tasa de incidencia acumulada en 14 días a fecha de hoy, con la tasa de incidencia acumulada en 14 días de hace una semana. En caso de que el valor de la ratio sea un valor por debajo de 1, significa que la incidencia ha disminuido. Cuando la tasa de incidencia de hace una semana es cero se indica con “-“.

**PCR POSITIBO BERRIAK EUSKADIKO OSASUN EREMUETAN /
NUEVOS POSITIVOS PCR EN LAS ZONAS DE SALUD DE EUSKADI**

Alfabetoz ordenatuta./ Ordenado alfabéticamente.

OSASUN-EREMUAK/ZONAS DE SALUD	01/10	02/10	03/10	04/10	05/10	06/10	07/10	Tasa*	I(D)/I(D-7)+
Abadiño-Elorrio-Berriz	21	6	7	4	2	9	8	349,39	1,57
Abanto-Muskiz	0	2	6	4	8	4	3	221,59	1,15
Abetxuko	1	0	1	0	0	0	0	104,14	0,67
Aiala	1	0	1	0	1	0	1	47,13	0,64
Alango	2	3	1	2	1	4	3	218,72	0,86
Alegia	7	4	3	1	0	6	3	540,14	1,57
Algorta	1	1	7	2	4	1	1	159,99	0,65
Alza-Roteta	4	0	0	2	1	3	4	193,25	0,78
Amara Berri	8	6	2	4	3	3	9	187,86	0,74
Amara Centro	2	4	0	1	0	8	4	223,19	0,95
Amorebieta	3	4	3	2	2	3	3	257,41	1,06
Andoain	2	1	2	1	3	2	2	110,09	0,47
Aranbizkarra I	5	4	0	0	3	2	1	258,35	0,80
Aranbizkarra II	3	6	3	2	6	1	7	386,29	0,96
Arrasate	5	6	7	10	2	5	6	250,71	0,81
Arratia	0	1	0	0	1	0	1	116,47	0,62
Arrigorriaga	1	1	1	2	1	1	2	94,26	1,67
Astrabudua	2	1	2	2	2	1	0	142,42	0,79
Azkoitia	1	9	0	4	2	6	23	703,16	1,01
Azpeitia	13	3	7	9	6	10	13	486,02	1,84
Balmaseda	5	3	0	2	0	2	0	247,55	1,00
Basauri-Ariz	2	4	4	1	1	1	2	164,70	0,63
Basauri-Kareaga	1	3	1	1	0	0	3	78,27	1,20
Basurto	1	7	1	1	3	0	5	151,87	0,62
Beasain	2	3	1	3	5	1	7	163,47	1,37
Begoña	2	4	4	1	2	2	2	261,16	1,07
Beraun - Errenteria	0	2	0	1	1	12	4	216,10	0,89
Bergara	1	1	4	1	0	7	2	280,33	0,69
Bermeo	1	3	1	0	0	0	1	78,37	0,52
Bidebieta	0	3	4	0	0	1	3	262,39	1,36
Bolueda	1	3	4	0	0	1	4	249,61	0,92
Bombero Etxaniz	6	8	10	4	2	6	11	208,72	1,14
Buenavista	2	1	10	1	7	2	0	271,47	1,89
Casco Viejo (Bilbao)	2	2	3	0	1	1	5	206,08	0,82
Casco Viejo (Vitoria)	4	3	2	1	1	4	1	356,52	0,87
Deba	0	2	2	0	5	9	2	373,55	0,85
Desierto / Urban	7	1	2	0	2	0	1	260,47	1,04
Deusto	11	1	0	0	2	2	7	220,04	0,89
Dumboa	2	2	2	1	1	4	5	135,81	0,98

Durango	18	17	5	7	13	16	10	424,54	1,18
Egia	3	0	2	0	3	1	1	127,18	0,68
Eibar	0	2	3	0	5	2	9	199,22	0,95
Elgoibar	4	9	3	3	8	6	7	395,54	1,29
Erandio	4	1	1	3	0	1	2	218,33	0,62
Ermua	0	3	4	2	8	1	4	226,09	1,50
Etxebarri	0	2	2	0	0	1	0	148,62	0,59
Galdakao	4	3	1	3	3	8	5	214,61	0,97
Gazalbide Txagorritxu	4	3	2	1	4	2	2	230,02	0,78
Gazteleku	1	0	9	2	1	0	2	170,67	0,75
Gernika	2	2	1	0	0	4	2	105,25	0,80
Gernikaldea	2	0	0	0	1	1	0	160,32	0,92
Gorliz - Plentzia	1	4	3	4	2	4	4	289,40	1,46
Gros	22	3	5	2	4	10	4	291,93	1,18
Güeñes	2	0	0	0	2	4	0	182,77	1,36
Hernani - Urnieta - Astigarraga	6	7	4	11	6	3	7	223,23	0,95
Hondarribia	4	3	0	5	2	1	1	217,93	0,98
Ibarra	1	3	3	0	0	0	4	446,31	1,00
Indautxu	4	4	3	1	1	2	4	170,91	1,03
Intxaurrenondo	2	4	0	2	0	1	3	138,88	1,78
Irun - Centro	6	3	9	2	2	7	1	153,43	0,69
Iztietia - Errenteria	6	10	9	5	6	5	3	348,66	1,18
Javier Sáenz de Buruaga	2	2	2	0	2	0	3	144,66	0,82
Karmelo	3	0	1	0	3	1	1	124,52	0,75
La Habana	2	0	3	1	2	2	2	249,25	0,77
La Paz	5	4	1	4	0	5	8	394,08	1,12
La Peña	0	0	1	0	0	3	4	146,57	0,79
Lakua - Arriaga	2	2	3	3	2	4	1	284,04	1,00
Lakuabizkarra	9	5	5	4	9	5	8	307,94	1,06
Las Arenas	3	2	2	7	2	1	2	113,32	0,55
Lasarte - Usurbil	6	5	4	11	10	11	3	316,84	1,15
Lazkao	3	1	0	1	3	0	3	176,12	1,88
Legazpi	0	0	2	1	4	3	2	263,19	1,00
Lekeitio	1	2	1	4	0	1	2	188,77	1,06
Leioa	1	9	1	7	5	10	2	307,23	0,85
Lezo-San Juan	0	3	2	0	0	2	1	210,75	0,58
Llanada Alavesa	0	1	0	0	0	2	2	116,47	0,82
Llodio	0	1	0	0	2	0	5	86,69	1,18
Loiola	3	2	2	0	1	0	1	210,47	1,07
Lutxana	1	3	0	2	0	1	1	204,78	1,50
Markina - Xemein	0	4	2	2	0	7	5	477,81	1,48
Mina del Morro	2	5	1	0	0	0	0	334,33	0,61
Miribilla-La Merced	2	2	5	1	4	5	9	251,72	1,00

Montaña alavesa	0	0	0	0	0	0	0	45,75	0,33
Mungia	2	4	2	2	2	3	3	148,32	0,63
Norte-Villarreal	1	0	0	0	0	0	0	188,10	0,50
Norte-Zuya	4	3	2	0	0	4	1	693,43	0,97
Oiartzun	0	1	0	1	1	2	1	180,35	1,12
Olaguibel	10	18	3	5	6	5	4	299,60	0,96
Olarizu	1	1	3	1	1	1	5	221,74	0,84
Ondarreta	10	4	4	5	2	5	10	220,59	1,03
Ondarroa	0	1	1	0	0	0	0	72,61	0,47
Oñati	1	1	1	3	0	3	1	135,25	0,84
Ordizia	0	3	1	5	3	0	4	190,92	0,87
Ortuella	0	1	1	0	1	1	2	141,36	0,86
Otxarkoaga	1	0	1	0	1	0	2	212,52	0,89
Parte Vieja	0	4	0	3	5	5	1	268,14	1,12
Pasai Antxo	0	2	1	2	0	2	4	427,29	1,00
Pasajes San Pedro	0	2	2	2	0	2	7	282,70	0,97
Portugalete - Centro	5	4	3	0	7	9	8	333,99	1,75
Portugalete-Repelega	2	6	1	12	6	8	2	342,45	0,90
Rekalde	6	2	4	1	11	5	6	269,78	0,87
Rioja	0	1	1	1	0	3	1	238,86	0,90
Rontegi	5	5	2	0	3	4	2	228,65	1,44
Salburua	6	6	3	0	3	2	8	440,61	1,13
San Adrián	3	0	1	2	1	1	0	179,19	0,56
San Ignacio	2	1	1	1	9	1	4	233,19	0,79
San Martín	7	14	3	7	9	8	5	246,76	0,99
San Vicente	3	0	0	0	2	3	1	154,69	0,66
Sansomendi	5	5	3	2	2	0	0	494,89	1,15
Santurtzi-Centro-Mamariga	2	3	4	0	5	2	6	256,10	1,12
Santurtzi Kabiezes	3	9	0	4	6	1	4	176,77	1,07
Santutxu-Solokoetxe	2	8	2	0	3	1	1	238,21	0,91
Sestao Kueto	3	5	2	0	2	1	0	262,82	1,04
Sestao Markonzaga	3	8	3	1	4	4	4	286,02	1,04
Sopela	4	5	2	3	0	2	4	169,11	0,98
Tolosa	12	8	1	4	1	14	5	380,54	0,81
Torrekua	0	1	3	1	0	2	2	123,00	0,80
Trapagaran	0	2	0	2	2	2	2	158,19	0,73
Txorierrri	0	2	0	0	0	1	1	58,03	0,38
Txurdinaga	0	0	2	1	2	1	4	135,81	0,77
Valle de Leniz	0	0	2	0	1	3	0	175,21	0,71
Valles Alaveses I	1	5	1	0	0	1	0	302,90	1,75
Valles Alaveses II	0	1	0	0	1	2	1	671,14	0,64
Villabona	1	2	3	5	2	2	1	219,49	0,88
Zabalzana	3	3	1	1	0	8	3	193,33	0,90

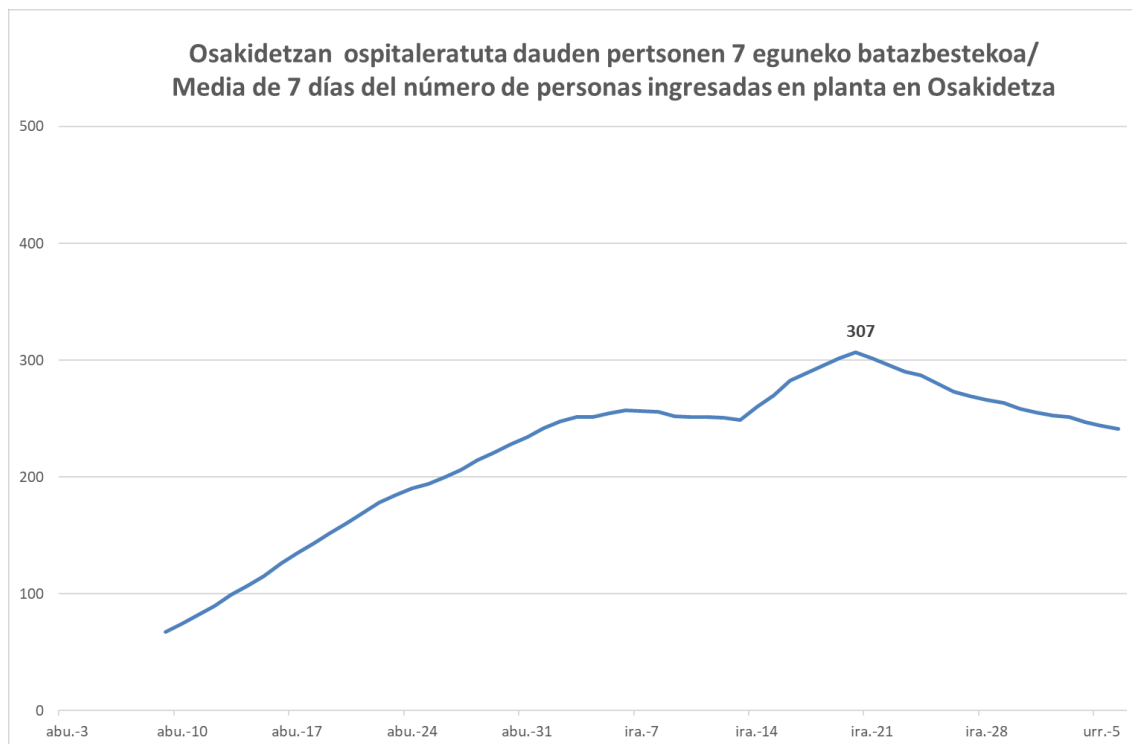
Zaballa C.S.	4	1	4	0	3	2	1	198,11	0,63
Zalla	2	1	0	1	3	4	1	162,25	1,00
Zaramaga	0	0	1	0	0	0	1	160,04	0,50
Zarautz – Orio - Aia	2	4	6	4	4	2	1	198,00	0,47
Zorroza	1	0	0	0	1	3	0	122,88	0,72
Zuazo	5	7	2	2	3	5	2	265,84	0,86
Zumaia - Zestoa - Getaria	1	3	1	1	0	3	4	170,80	0,44
Zumarraga	4	5	2	7	9	8	14	306,65	2,04
Zurbaran	1	2	2	3	0	1	0	122,66	0,72
Otros	17	13	16	6	8	9	11		

*14 eguneko tasa 100.000 biztanleko/ Tasa de 14 días por 100.000 habitantes.

+ Inzidentzia tasen arrazoiak **-I(D)/I(D-7)-** gaurko 14 eguneko inzidentzia metatuaren tasa duela astebeteko 14 eguneko inzidentzia metatuaren tasarekin konparatzen du. Tasen arrazoiaren balioa 1en azpitik dagoenean inzidentzia tasak behera egin duela esan nahi du. Duela astebeteko inzidentzia tasa zero den kasuetan “-” agertzen da. / La razón de tasas de incidencia **-I(D)/I(D-7)-** compara la tasa de incidencia acumulada en 14 días a fecha de hoy, con la incidencia acumulada en 14 días de hace una semana. En caso de que el valor de la ratio sea un valor por debajo de 1, significa que la incidencia ha disminuido. Cuando la tasa de incidencia de hace una semana es cero se indica con “-”.

BALIABIDE ASISTENTZIALEN ERABILERA / UTILIZACIÓN DE LOS RECURSOS ASISTENCIALES

	01/10	02/10	03/10	04/10	05/10	06/10	07/10
ZIUn ospitaleratuak Osakidetzan/ Ingresados en UCI en Osakidetza	56	56	58	59	56	51	48
Ospitaleratze berriak Osakidetzan/ Nuevos ingresos en planta en Osakidetza	36	39	26	14	33	31	29
Osakidetzan ospitaleratuta daudenak / Ingresados en planta en Osakidetza	244	233	243	245	240	238	238



KASU POSITIBO BERRIAK ADIN-TARTEKA / NUEVOS CASOS POSITIVOS POR GRUPOS DE EDAD

	Kasu positibo kopurua / Número de casos positivos	100.000 biztanleko 14 eguneko inzidentzia tasa metatua/ Tasa de incidencia acumulada en 14 días por 100.000 habitantes	Tasen arrazoia/ Razón de tasas I(D)/I(D-7)
0-18	90	268,9	0,88
19-39	113	308,6	0,89
40-64	190	227,4	0,97
65-79	24	153,7	0,85
>=80	26	235,5	0,92