

KORONABIRUSAREN EGOERA EPIDEMIOLOGIKOA EUSKADIN (COVID-19) SITUACIÓN EPIDEMIOLÓGICA DEL CORONAVIRUS (COVID-19) EN EUSKADI

-- RESULTADOS DE TESTS VALIDADOS EL 22/03/2021--

Osasun Sailburuordetza / Viceconsejería de Salud
COVID Informazio Zerbitzua / Servicio de Información COVID

OPEN DATA:

Informe honetan argitaratzen diren datu guztiak hurrengo webgunean dituzue eskuragarri. / Todos los datos publicados en este informe están disponibles en la siguiente página web.

<https://opendata.euskadi.eus/catalogo/-/evolucion-del-coronavirus-covid-19-en-euskadi/>

TXOSTENEAN ORAIN ARTE ARAZTU EDO ZUZENDU DIREN AKATSAK ERRORES DEPURADOS O CORREGIDOS HASTA LA FECHA EN EL INFORME

Txosten honen informazioa etengabe berrikusten eta arazten ari da. Baliteke, gardentasunaren mesedetan, akats puntualen bat egotea, gerora zuzenduko dena. / La información de este informe está continuamente siendo revisada y depurada. En aras de la transparencia puede que haya algún error puntual que se corregirá posteriormente.

ARAZTU EDO ZUZENDU DIREN AKATSAK	ERRORES DEPURADOS O CORREGIDOS
Egunero desadostasun txikiak zuzentzen dira bizilekuaren eta testa eskatzen den lurralde historikoaren artean.	Cada día se corrigen pequeñas discrepancias entre el lugar de residencia y el territorio histórico desde donde se solicita el test.

BIZI BERRI III PLANEKO ADIERAZLEAK / INDICADORES DEL PLAN BIZI BERRI III

Indicador	Balioa / Valor
-Tasa de Incidencia Acumulada en 14 días	228,35 (+4,59)
-Índice de reproductividad (R_t —conocida como R_0^*)	1,06 (+0,01)
-Razón de Tasas	1,12 (+0,01)
-Ocupación en camas UCI	81 (-9)
-Tasa de Incidencia Acumulada en 14 días en mayores de 65 años.	133,95 (+4,52)
-Trazabilidad de los casos (últimos 7 días)	50,3% (=)

KORONABIRUSAREN EGOERA EPIDEMIOLOGIKOA EUSKADIN (COVID-19) SITUACIÓN EPIDEMIOLÓGICA DEL CORONAVIRUS (COVID-19) EN EUSKADI

-- RESULTADOS DE TESTS VALIDADOS EL 22/03/2021--

	PCR	Antigeno	Guztira
Egindako test diagnostiko kopurua / Número de test diagnósticos realizados:	6.183	3.447	9.630
Emitza positibo kopurua / Número de resultados positivos:	160	275	435
Emitza positiboen ehunekoa / Porcentaje de test positivos:	2,6%	8,0%	4,5%

TEST DIAGNOSTIKOA EGITEKO ARRAZOIA EMAITZA POSITIBOA DUTEN KASUETAN/ MOTIVO DE REALIZACIÓN DEL TEST DIAGNÓSTICO EN CASOS CON RESULTADO POSITIVO

	Kontaktua izatea / Ser contacto *	Sintomak izatea / Ser sintomáticos *	Beste arrazoi bat / Otro motivo *
16/03	50,1%	35,3%	14,6%
17/03	49,1%	36,7%	14,2%
18/03	49,4%	36,5%	14,2%
19/03	49,7%	37,1%	13,2%
20/03	49,8%	36,6%	13,6%
21/03	50,3%	37,1%	12,6%
22/03	50,3%	36,5%	13,2%

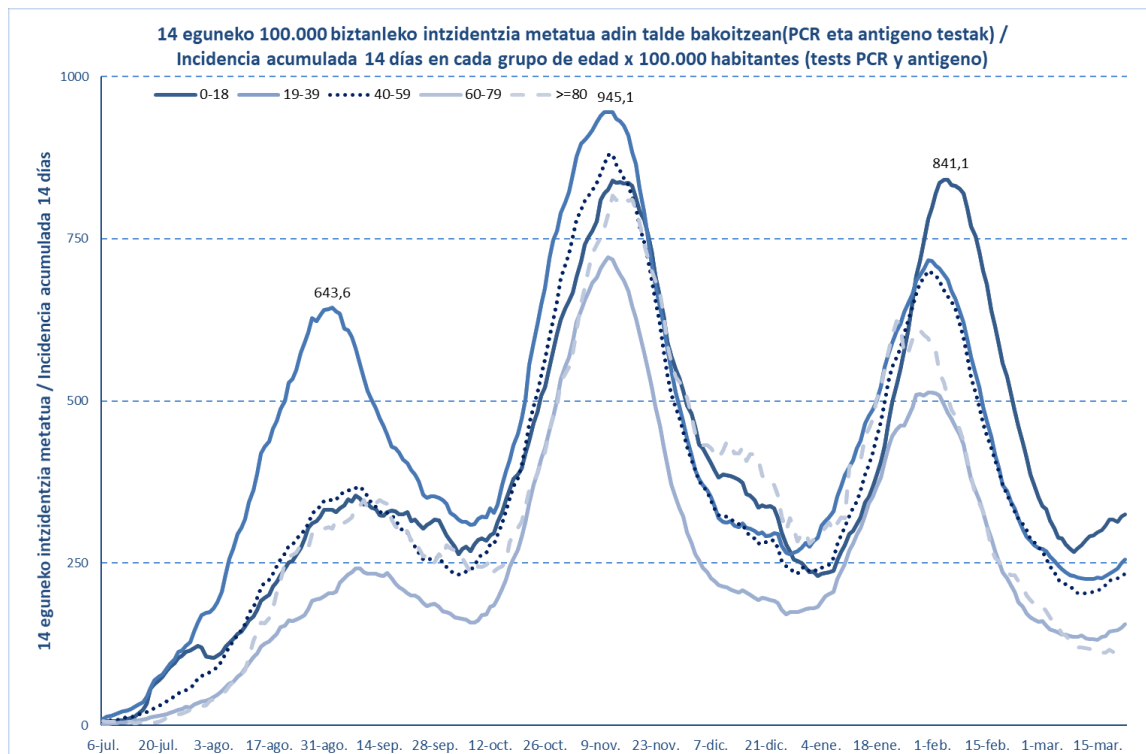
*Azken 7 egunetako emaitzen batzbestekoa / Media de los resultados de los últimos 7 días.

KASU POSITIBO BERRIAK HERRIALDE HISTORIKOAREN ARABERA / NUEVOS CASOS POSITIVOS SEGÚN SU TERRITORIO HISTÓRICO

	Kasu positibo kopurua / Número de casos positivos	100.000 biztanleko 14 eguneko inzidentzia tasa metatua/ Tasa de incidencia acumulada en 14 días por 100.000 habitantes	Tasen arrazoia/ Razón de tasas I(D)/I(D-7)
Araba	110	265,89	1,21
Bizkaia	206	224,62	1,09
Gipuzkoa	114	208,76	1,14
Otros	5		
Euskadi	435	228,35	1,12

KASU POSITIBO BERRIAK ADIN-TARTEKA / NUEVOS CASOS POSITIVOS POR GRUPOS DE EDAD

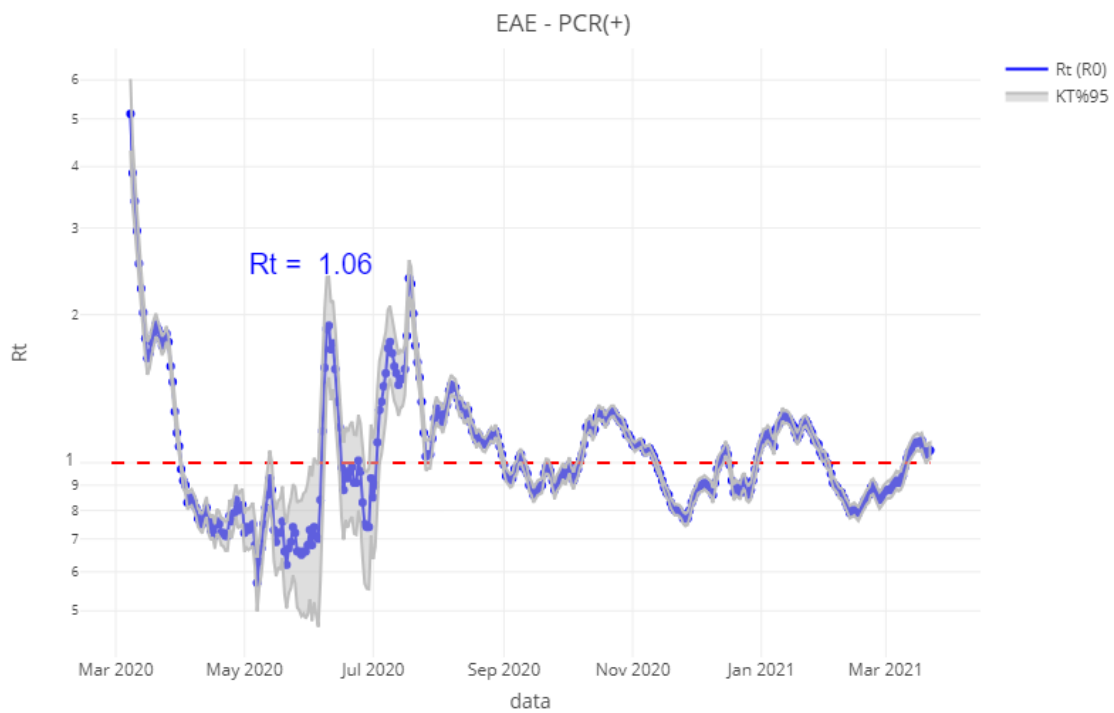
	Kasu positibo kopurua / Número de casos positivos	100.000 biztanleko 14 eguneko intzidentzia tasa metatua/ Tasa de incidencia acumulada en 14 días por 100.000 habitantes	Tasen arrazoia/ Razón de tasas I(D)/I(D-7)
0-18	88	325,72	1,09
19-39	112	255,65	1,12
40-64	170	225,72	1,14
65-79	43	141,85	1,17
>=80	21	117,44	1,06
>=65	64	133,95	1,14



	Kasu positibo kopurua / Número de casos positivos	100.000 biztanleko 14 eguneko intzidentzia tasa metatua/ Tasa de incidencia acumulada en 14 días por 100.000 habitantes	Tasen arrazoia/ Razón de tasas I(D)/I(D-7)
0-2	5	186,22	1,03
3-5	9	265,70	0,93
6-12	37	342,70	1,10
13-16	25	361,09	1,17
17-18	12	457,65	1,16

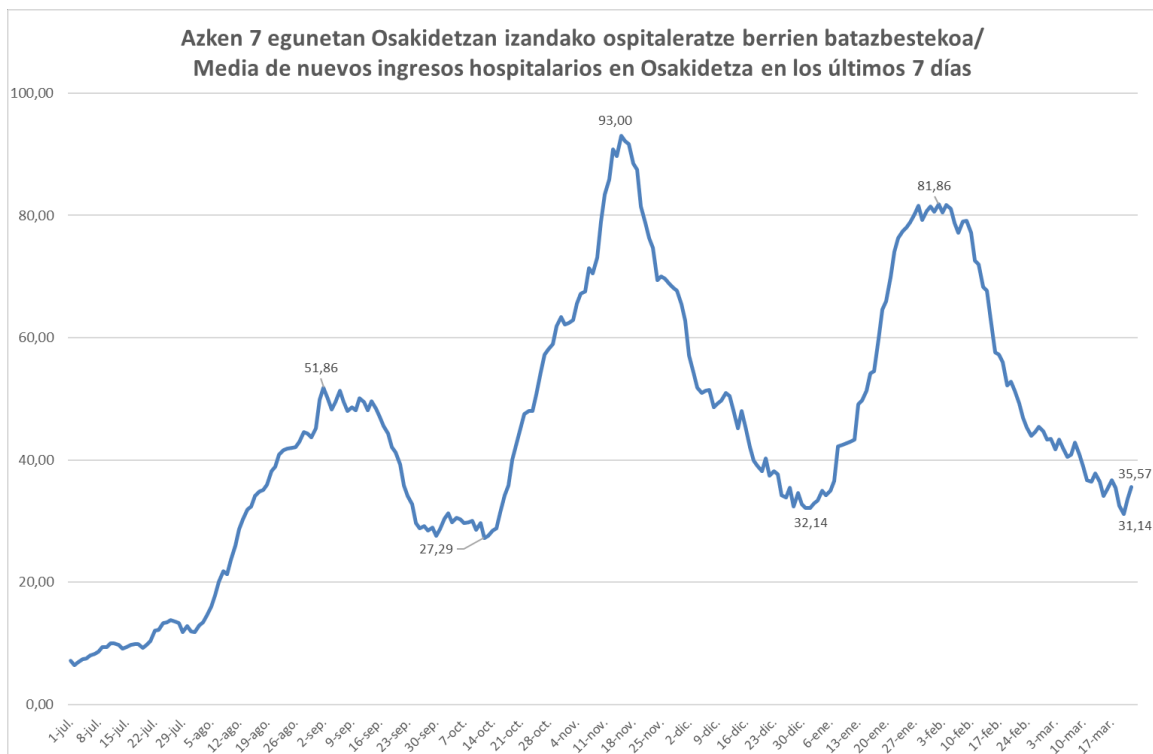
**OINARRIZKO BIRSORKUNTZA TASA /
NÚMERO REPRODUCTIVO BÁSICO**

	Euskadi (%95 IC)	Araba	Bizkaia	Gipuzkoa
16/03	1,13 (1,09; 1,18)	1,17	1,13	1,12
17/03	1,10 (1,05; 1,14)	1,20	1,07	1,09
18/03	1,11 (1,06; 1,15)	1,31	1,08	1,04
19/03	1,07 (1,03; 1,11)	1,22	1,04	1,04
20/03	1,04 (1,00; 1,08)	1,13	1,02	1,01
21/03	1,05 (1,02; 1,09)	1,11	1,03	1,05
22/03	1,06 (1,02; 1,10)	1,12	1,04	1,05

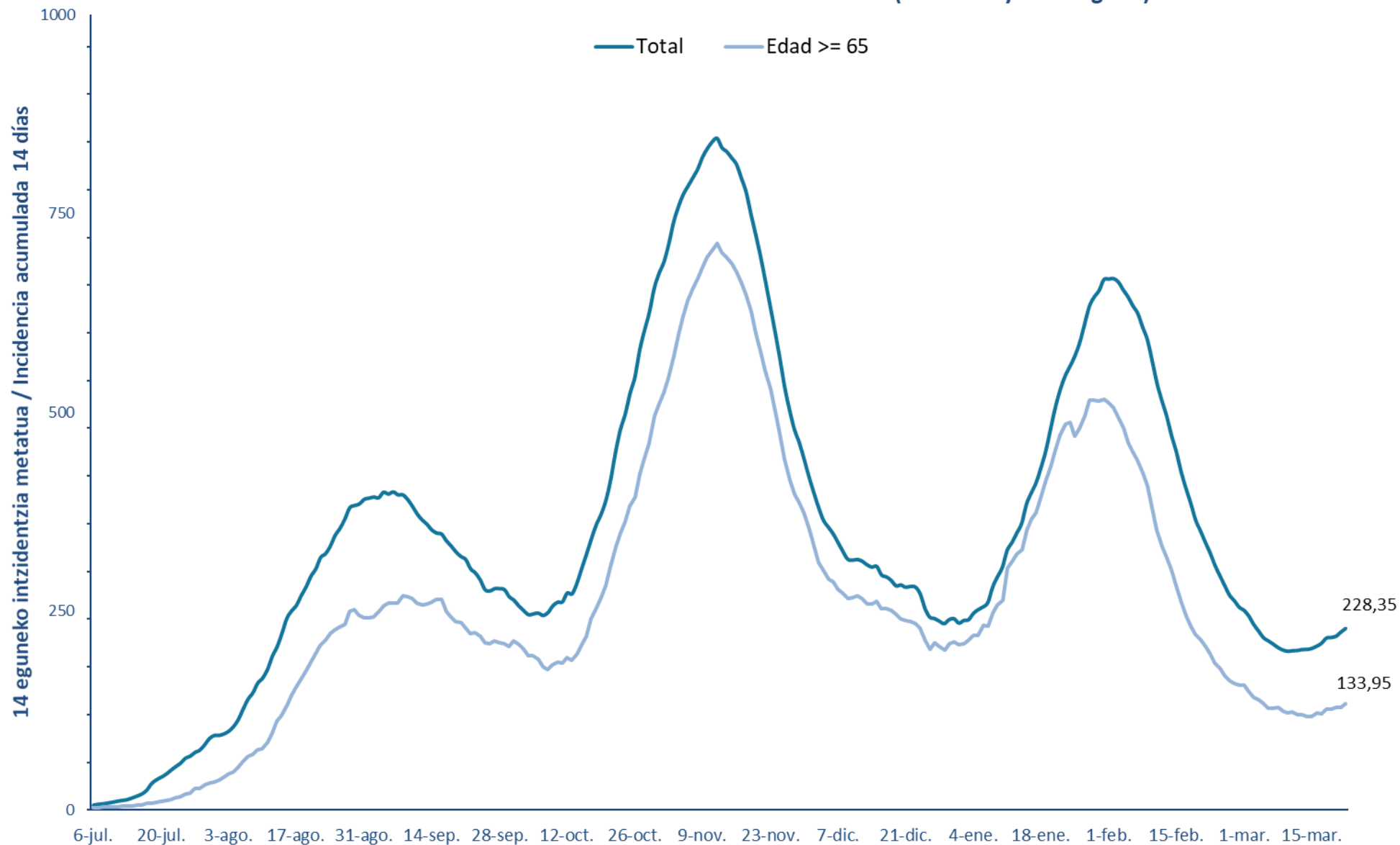


BALIABIDE ASISTENTZIALEN ERABILERA /
UTILIZACIÓN DE LOS RECURSOS ASISTENCIALES

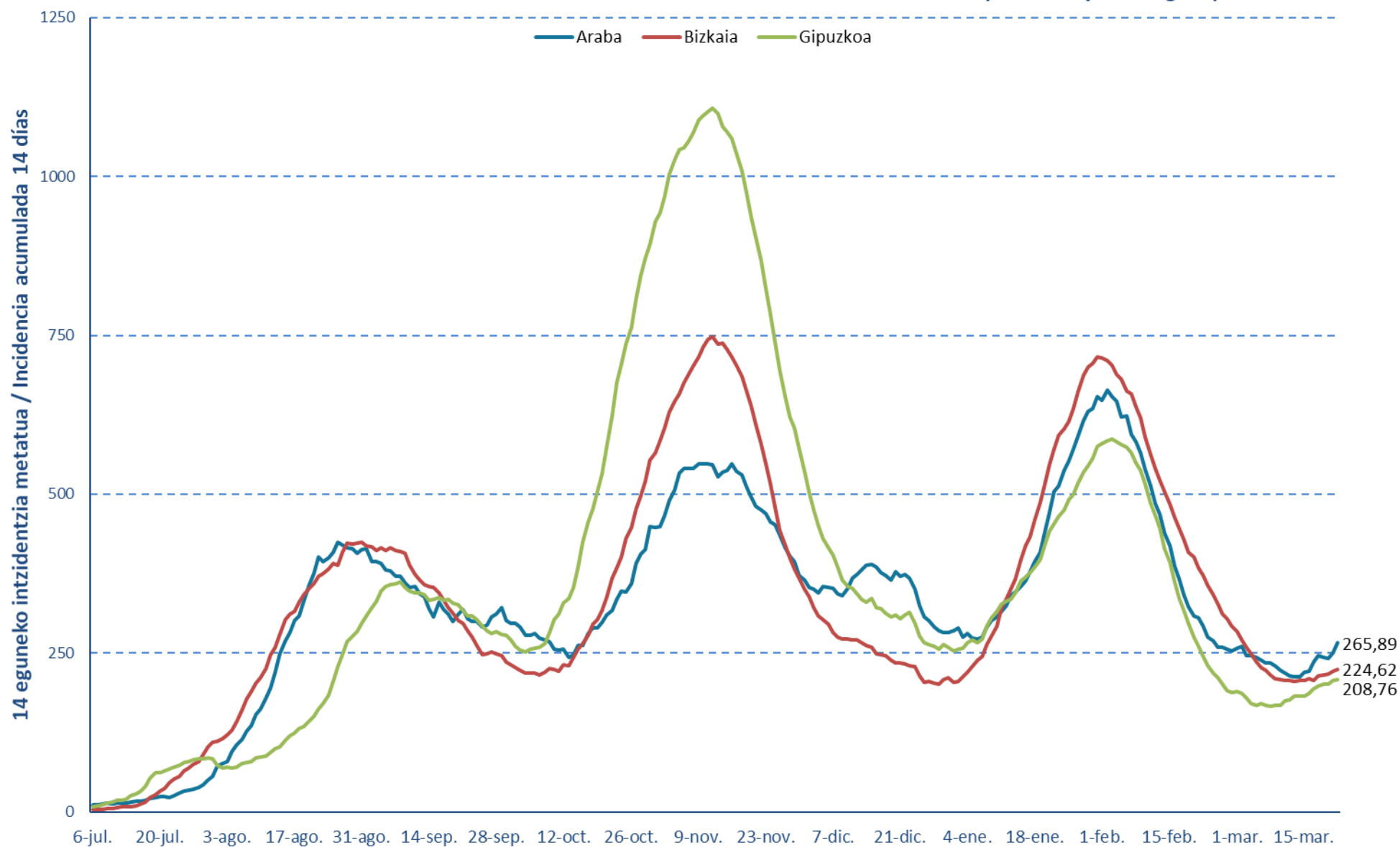
	ZIUn ospitaleratuak Osakidetzan/ Ingresados en UCI en Osakidetz	Ospitaleratze berriak Osakidetzan/ Nuevos ingresos en planta en Osakidetz	Osakidetzan ospitaleratuta daudenak / Ingresados en planta en Osakidetz
09/03	101	31	258
10/03	100	31	228
11/03	95	41	230
12/03	95	46	233
13/03	97	42	248
14/03	97	14	236
15/03	98	34	224
16/03	101	39	222
17/03	93	41	210
18/03	92	32	184
19/03	91	26	197
20/03	87	32	216
21/03	90	31	228
22/03	81	48	240



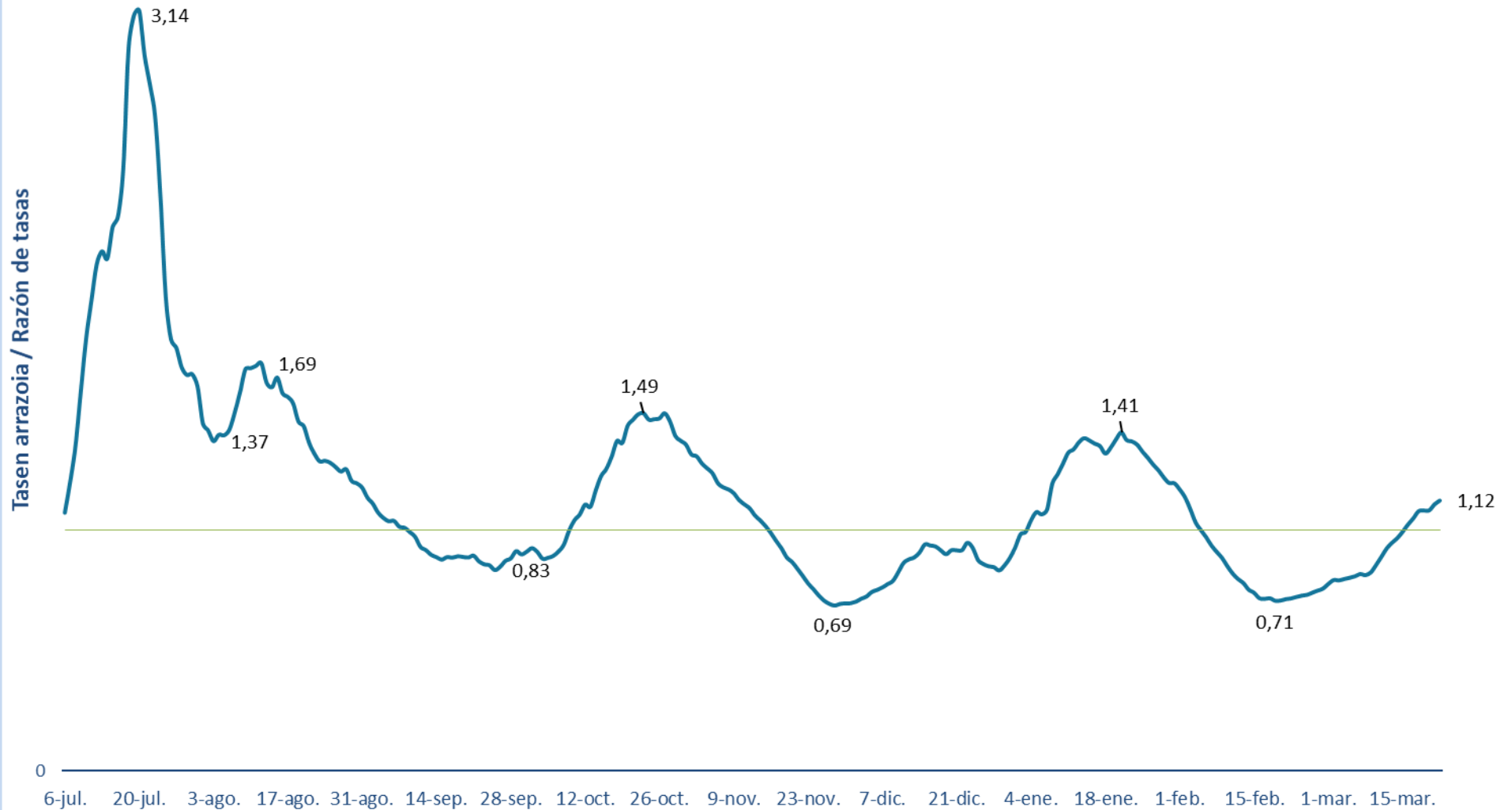
14 eguneko 100.000 biztanleko intzidentzia metatua Euskadin (PCR eta antigeno testak) /
Incidencia acumulada 14 días en Euskadi x 100.000 habitantes (tests PCR y de antígeno)



14 eguneko 100.000 biztanleko intzidentzia metatua Lurralde Historiko bakoitzean (PCR eta antigeno testak) /
Incidencia acumulada 14 días en cada Territorio Histórico x 100.000 habitantes (tests PCR y de antígeno)



Euskadiko 14 eguneko inzidentzia tasen arazoaren bilakaera / Evolución de la razón de tasas de 14 días en Euskadi





**PCR POSITIBO BERRIAK EUSKADIKO UDALERRIETAN /
NUEVOS POSITIVOS PCR EN LOS MUNICIPIOS DE EUSKADI**

UDALERRIA / MUNICIPIO	16/03	17/03	18/03	19/03	20/03	21/03	22/03	Tasa	I(D)/I(D-7)
Agurain/Salvatierra	1	2	5	2	0	0	0	205,49	1,22
Alegría-Dulantzi	0	1	1	0	0	3	0	254,78	2,67
Amurrio	0	1	0	0	0	1	1	38,72	1,33
Añana	0	0	0	0	0	0	0	0,00	-
Aramaio	0	0	0	0	0	0	0	135,14	1,00
Armiñón	0	0	0	0	0	0	0	0,00	-
Arraia-Maeztu	0	0	1	0	0	1	0	409,84	3,00
Arratzua-Ubarrundia	0	0	0	0	0	0	0	0,00	0,00
Artziniega	0	0	0	0	0	0	0	0,00	-
Asparrena	0	0	0	0	0	0	1	61,88	-
Ayala/Aiara	2	3	1	2	0	0	2	483,59	1,75
Baños de Ebro/Mañueta	0	0	0	0	0	0	0	0,00	-
Barrundia	0	0	0	1	0	0	0	106,27	-
Berantevilla	1	0	0	0	0	0	0	200,40	-
Bernedo	0	0	0	0	0	0	0	0,00	-
Campezo/Kanpezu	0	0	0	0	0	0	0	94,25	1,00
Elburgo/Burgelu	0	0	0	0	0	0	0	156,99	1,00
Elciego	1	2	2	0	2	1	4	1159,42	-
Elvillar/Bilar	0	0	0	0	0	0	0	0,00	-
Erriberagoitia/Ribera Alta	0	0	0	0	0	0	0	0,00	-
Harana/Valle de Arana	0	0	0	0	0	0	0	0,00	0,00
Iruña Oka/Iruña de Oca	0	1	1	2	3	5	9	612,81	4,40
Iruñaiz-Gauna	0	0	0	0	0	0	0	183,15	1,00
Kripan	0	0	0	0	0	0	0	0,00	-
Kuartango	0	0	0	0	0	0	0	0,00	-
Labastida/Bastida	0	1	0	0	0	0	1	128,12	2,00
Lagrán	0	0	0	0	0	0	0	0,00	-
Laguardia	2	2	0	0	0	0	1	391,13	6,00
Lanciego/Lantziego	0	0	0	0	0	0	0	0,00	-
Lantarón	0	0	0	0	0	0	0	0,00	-
Lapuebla de Labarca	0	0	0	0	0	0	0	0,00	-
Laudio/Llodio	3	4	3	1	0	1	2	136,23	1,09
Legutio	0	0	0	0	0	0	3	218,34	4,00
Leza	1	0	0	0	0	0	0	442,48	1,00
Moreda de Álava/Moreda Araba	0	2	0	0	0	0	0	743,49	-
Navaridas	0	0	1	0	1	2	0	2000,00	-
Okondo	4	0	0	1	0	0	2	986,03	1,33

Oyón-Oion	1	1	0	0	0	0	0	198,81	1,17
Peñacerrada-Urizaharra	0	0	0	0	0	0	0	0,00	-
Ribera Baja/Erribera Beitia	0	0	0	0	0	0	0	0,00	-
Samaniego	0	0	0	0	0	0	0	0,00	-
San Millán/Donemiliaga	0	0	0	0	0	0	0	0,00	-
Urkabustaiz	1	2	1	0	0	0	1	620,69	1,80
Valdegovía/Gaubea	0	0	0	0	0	0	0	0,00	-
Villabuena de Álava/Eskuernaga	0	0	0	0	0	0	0	709,22	1,00
Vitoria-Gasteiz	49	60	81	37	29	44	81	284,17	1,12
Yécora/Iekora	0	0	0	0	0	0	0	0,00	0,00
Zalduondo	0	0	0	0	0	0	0	0,00	-
Zambrana	0	0	0	0	0	0	0	0,00	-
Zigoitia	2	0	2	1	0	0	0	820,15	1,56
Zuia	1	0	0	0	0	0	2	127,01	1,00
ARABA	69	82	99	47	35	58	110	265,89	1,21

Abadiño	0	0	1	0	1	0	1	128,97	0,77
Abanto y Ciérvana-Abanto Zierbena	2	1	1	0	1	2	1	147,35	1,00
Ajangiz	0	0	0	0	0	0	0	0,00	-
Alonsotegi	1	0	0	0	0	0	0	212,62	1,00
Amorebieta-Etxano	2	2	2	2	0	3	5	129,60	1,56
Amoroto	1	0	0	0	0	0	0	240,96	0,25
Arakaldo	0	0	0	0	0	0	0	0,00	-
Arantzazu	0	0	0	0	0	0	0	0,00	-
Areatza	0	0	0	0	0	0	0	0,00	0,00
Arrankudiaga	0	0	0	0	0	0	0	294,70	1,00
Arratzu	0	0	0	0	0	0	0	0,00	-
Arrieta	0	0	0	0	0	0	0	0,00	-
Arrigorriaga	1	1	4	5	0	0	2	184,21	1,16
Artea	0	0	0	0	0	0	1	138,70	-
Artzentales	0	0	0	0	0	0	0	0,00	-
Atxondo	0	0	1	0	0	0	0	144,40	1,00
Aulesti	0	0	0	0	0	1	0	149,70	-
Bakio	0	0	0	0	0	0	0	38,07	0,33
Balmaseda	0	0	3	0	1	0	0	65,46	0,71
Barakaldo	14	16	20	5	11	6	10	196,97	0,86
Barrika	0	1	1	0	0	0	0	130,63	-
Basauri	3	3	5	4	6	5	2	139,13	1,43
Bedia	0	0	0	0	0	0	0	0,00	0,00
Berango	1	2	0	2	0	1	4	178,94	1,30
Bermeo	0	0	1	0	2	0	0	59,14	0,56
Berriatua	1	0	0	0	0	0	0	238,66	0,75
Berriz	1	1	2	0	0	1	1	343,20	0,84

Bilbao	93	62	109	74	78	71	91	290,64	1,29
Busturia	0	0	0	0	0	0	0	0,00	0,00
Derio	0	2	0	5	0	0	0	274,01	0,62
Dima	0	0	0	0	0	0	0	0,00	0,00
Durango	2	2	3	4	1	2	2	154,56	0,79
Ea	0	0	0	0	0	0	0	0,00	-
Elantxobe	0	0	0	0	0	0	0	560,22	1,00
Elorrio	5	5	4	4	4	8	2	657,89	2,13
Erandio	4	0	2	2	4	2	2	151,43	0,82
Ereño	0	0	0	0	0	0	1	362,32	-
Ermua	5	9	11	9	0	7	17	736,63	1,07
Errigoiti	0	0	0	0	0	0	0	0,00	-
Etxebarri	3	3	0	0	3	2	4	165,79	1,73
Etxebarria	0	0	0	0	0	0	0	0,00	-
Forua	0	1	0	0	0	0	0	110,62	0,50
Fruiz	1	1	0	1	0	0	0	536,67	-
Galdakao	0	4	1	0	1	1	4	122,06	0,69
Galdames	1	0	1	1	2	1	0	1777,25	1,67
Gamiz-Fika	0	0	1	0	0	0	0	220,43	0,60
Garai	0	0	0	0	0	0	0	0,00	-
Gatika	0	0	1	0	0	0	0	242,57	1,33
Gautegiz Arteaga	0	0	0	0	0	0	0	0,00	-
Gernika-Lumo	0	0	0	2	0	0	2	47,60	0,89
Getxo	13	16	13	7	11	7	7	184,53	0,92
Gizaburuaga	0	0	0	0	0	0	0	0,00	-
Gordexola	0	0	0	0	0	0	1	58,04	-
Gorliz	1	0	0	1	1	0	1	168,49	0,77
Güeñes	0	1	2	1	0	3	4	335,21	0,73
Ibarrangelu	0	0	1	0	0	0	1	322,06	-
Igorre	0	0	0	0	0	0	1	23,73	1,00
Ispaster	0	0	0	0	0	0	0	0,00	-
Iurreta	0	1	0	1	0	0	0	81,34	3,00
Izurtza	0	0	0	0	0	0	0	348,43	0,50
Karrantza Harana/Valle de Carranza	0	0	0	0	0	0	0	35,29	0,50
Kortezubi	0	0	0	0	0	0	0	0,00	0,00
Lanestosa	0	0	0	0	0	0	0	0,00	-
Larrabetzu	0	0	0	0	0	0	0	194,93	0,80
Laukiz	2	0	0	0	0	0	0	334,17	0,67
Leioa	5	6	3	1	0	3	5	162,30	0,89
Lekeitio	0	1	0	1	0	0	0	69,19	0,83
Lemoa	0	0	0	0	0	0	0	27,56	0,50
Lemoiz	0	0	0	1	0	0	0	79,55	-
Lezama	1	1	1	0	0	0	0	331,54	0,80

Loiu	0	1	1	0	0	0	0	173,09	2,00
Mallabia	0	0	2	0	0	1	0	1092,44	1,00
Mañaria	0	0	0	0	1	0	0	191,57	-
Markina-Xemein	1	0	1	0	0	3	0	258,71	0,65
Maruri-Jatabe	1	0	0	0	0	0	0	109,17	1,00
Mendata	0	0	0	0	0	0	0	0,00	0,00
Mendexa	0	0	0	0	0	0	0	0,00	-
Meñaka	0	0	0	0	0	0	0	0,00	0,00
Morga	0	0	0	0	0	0	1	258,40	1,00
Mundaka	0	0	0	1	0	0	0	54,26	-
Mungia	2	3	4	3	5	1	1	266,23	0,75
Munitibar-Arbatzegi Gerrikaitz	0	0	0	0	0	0	0	0,00	-
Murueta	0	0	0	0	0	0	0	0,00	-
Muskiz	2	3	0	1	0	2	1	454,61	1,00
Muxika	0	0	0	0	0	0	0	0,00	0,00
Nabarniz	0	1	0	0	0	0	0	425,53	-
Ondarroa	3	5	4	1	1	2	6	338,51	1,71
Orozko	0	0	0	0	0	0	0	76,02	1,00
Ortuella	1	0	0	0	1	0	0	96,27	0,62
Otxandio	0	0	0	0	0	0	0	73,80	0,50
Plentzia	0	3	1	0	2	1	3	318,18	1,40
Portugalete	5	2	6	6	4	5	2	140,84	0,77
Santurtzi	9	11	12	11	11	15	9	361,32	1,24
Sestao	11	7	8	5	4	2	3	231,23	1,54
Sondika	0	2	0	0	0	0	1	154,39	0,78
Sopela	4	6	2	1	0	1	3	212,52	1,27
Sopuerta	0	0	0	0	0	0	0	159,24	1,00
Sukarrieta	0	0	0	0	0	0	0	0,00	-
Trucios-Turtzioz	0	0	0	0	0	0	0	0,00	-
Ubide	0	0	0	0	0	0	0	0,00	-
Ugao-Miraballes	0	1	2	0	1	2	1	267,77	2,20
Urduliz	0	0	0	1	0	0	0	66,45	0,38
Urduña/Orduña	1	0	2	1	0	0	1	188,99	0,80
Valle de Trápaga-Trapagaran	0	0	0	1	1	2	1	160,27	0,95
Zaldibar	0	0	0	0	0	0	0	65,68	1,00
Zalla	0	1	0	0	0	0	0	35,54	0,38
Zamudio	2	3	2	0	0	1	0	422,58	2,33
Zaratamo	0	0	0	0	0	0	0	0,00	-
Zeanuri	0	0	0	0	0	0	1	79,74	-
Zeberio	0	0	0	1	0	0	0	92,25	1,00
Zierbena	0	0	1	1	0	2	0	393,70	3,00
Ziortza-Bolibar	0	0	0	0	0	0	0	0,00	-
BIZKAIA	205	191	242	167	158	166	206	224,62	1,09

Abaltzisketa	0	1	0	0	0	0	0	318,47	1,00
Aduna	0	0	0	0	0	0	0	0,00	-
Aia	0	0	0	0	0	0	0	100,76	0,67
Aizarnazabal	0	0	0	0	0	0	0	0,00	0,00
Alegia	0	0	0	0	0	0	0	111,23	0,33
Albiztur	0	0	0	0	0	0	0	0,00	-
Alkiza	0	0	0	0	0	0	0	0,00	-
Altzaga	0	0	0	0	0	0	0	0,00	-
Altzo	0	0	0	0	0	0	0	256,41	0,33
Amezketza	0	0	1	4	0	0	0	1413,04	1,63
Andoain	5	2	1	3	1	1	2	173,47	1,44
Anoeta	0	0	0	0	0	0	1	49,26	0,50
Antzuola	1	3	1	0	0	0	0	550,71	1,09
Arama	0	0	0	0	0	0	0	0,00	-
Aretxabaleta	2	0	0	1	1	1	0	197,74	0,39
Arrasate/Mondragón	4	8	3	4	7	7	3	285,30	0,82
Asteasu	0	0	0	0	0	0	0	192,31	0,60
Astigarraga	0	0	0	0	0	0	0	59,93	1,00
Ataun	4	4	4	2	0	4	3	1659,99	2,42
Azkoitia	1	2	1	1	1	1	0	100,14	1,20
Azpeitia	0	2	1	1	1	0	4	170,83	1,00
Baliarrain	0	0	0	1	0	0	0	606,06	-
Beasain	10	10	6	5	8	9	9	784,54	1,49
Beizama	0	0	0	0	0	0	0	0,00	-
Belauntza	0	0	0	0	0	0	0	0,00	-
Berastegi	0	0	0	0	0	0	0	0,00	0,00
Bergara	3	6	0	4	4	1	0	312,58	1,09
Berrobi	0	1	0	0	0	0	0	326,26	2,00
Bidania-Goiatz	0	0	0	0	0	0	0	0,00	-
Deba	1	1	0	2	3	2	0	238,40	1,00
Donostia / San Sebastián	24	23	29	29	15	16	19	138,71	1,45
Eibar	5	6	1	6	2	4	4	214,75	0,82
Elduain	0	0	0	0	0	0	0	0,00	-
Elgeta	0	0	0	0	0	0	0	0,00	-
Elgoibar	0	0	0	0	0	2	1	60,66	0,50
Errenteria	3	1	5	2	4	5	8	119,47	1,41
Errezil	0	0	0	0	0	0	0	0,00	0,00
Eskoriatza	0	0	0	0	0	0	0	97,49	0,27
Ezkio-Itsaso	0	0	1	0	0	0	0	315,46	2,00
Gabiria	0	0	0	0	0	1	0	194,93	-
Gaintza	0	0	0	0	0	0	0	0,00	-
Gatzelu	0	0	0	0	0	0	0	0,00	-
Getaria	0	0	0	0	0	0	0	35,34	0,25

Hernani	2	4	10	2	1	0	3	228,58	1,24
Hernalde	0	0	0	0	0	0	0	0,00	-
Hondarribia	6	0	2	3	1	2	1	206,08	1,40
Ibarra	0	1	1	0	1	0	1	394,80	0,50
Idiazabal	0	0	1	2	0	2	1	294,12	1,75
Ikaztegieta	0	0	0	0	0	0	0	411,52	0,50
Irun	7	8	6	4	1	4	12	126,23	1,31
Irura	0	0	1	1	0	1	0	386,31	1,40
Itsasondo	0	0	0	0	0	0	0	274,73	0,22
Larraul	0	0	0	0	0	0	0	0,00	-
Lasarte-Oria	2	3	3	2	1	1	3	173,27	1,57
Lazkao	5	8	3	3	4	8	4	1349,43	1,13
Leaburu	0	0	0	0	0	0	0	0,00	-
Legazpi	2	1	0	0	0	3	0	118,92	1,25
Legorreta	0	0	0	0	0	0	2	939,60	0,61
Leintz Gatzaga	0	0	0	0	0	0	0	0,00	-
Lezo	1	1	0	0	0	1	0	82,24	1,67
Lizartza	0	0	0	0	0	0	0	616,33	0,80
Mendaro	0	0	1	0	1	0	0	283,69	0,86
Mutiloa	0	0	0	0	0	0	0	0,00	-
Mutriku	1	2	1	0	0	0	2	263,46	1,75
Oiartzun	1	1	4	0	2	1	1	154,31	2,29
Olaberria	0	0	1	3	0	0	1	654,31	3,00
Oñati	2	3	0	0	0	0	1	104,64	0,48
Ordizia	6	4	13	5	6	9	2	685,20	1,92
Orendain	1	0	0	0	0	0	0	473,93	0,50
Orexa	0	0	0	0	0	0	0	0,00	-
Orio	0	0	1	0	1	1	0	130,46	0,67
Ormaiztegi	0	0	0	0	0	0	2	313,48	1,00
Pasaia	9	4	1	2	1	0	0	161,46	0,96
Segura	0	0	0	0	0	0	1	195,69	1,50
Soraluze-Placencia de las Armas	0	0	0	1	0	0	2	100,65	1,33
Tolosa	2	7	5	1	1	1	3	273,20	0,77
Urnieta	0	0	0	0	1	2	0	144,95	1,13
Urretxu	0	0	1	0	0	0	2	175,72	0,75
Usurbil	0	1	0	0	1	1	5	158,53	5,00
Villabona	1	1	0	0	4	2	0	202,81	2,40
Zaldibia	0	0	0	0	0	0	0	422,20	0,70
Zarautz	2	8	6	6	3	4	0	269,84	1,37
Zegama	1	1	1	5	1	2	0	1183,43	2,00
Zerain	0	0	0	0	0	1	0	364,96	-
Zestoa	0	0	0	0	1	0	3	231,12	0,75
Zizurkil	0	2	1	0	1	0	1	329,49	1,25

Zumaia	4	2	0	0	1	0	1	183,17	1,38
Zumarraga	0	1	2	4	1	4	6	213,83	2,33
GIPUZKOA	118	133	119	109	82	104	114	208,76	1,14
OTROS	10	4	6	3	5	1	5		

*14 eguneko tasa 100.000 biztanleko. Tasak kalkulatzeko EUSTATen Biztanleen Udal-Erroldaren Estatistikan 2020ko urtarrilaren 1erako argitaratutako biztanleria hartzen da. / Tasa de 14 días por 100.000 habitantes. Las tasas se calculan con respecto a la población publicada por EUSTAT en la Estadística Municipal de Habitantes para el 1 de enero del 2020. https://eu.eustat.eus/bankupx/pxweb/eu/euskara/-/PX_2212_ep06b.px

** Inzidentzia tasen arrazoiak $-I(D)/I(D-7)$ - gaurko 14 eguneko inzidentzia metatuaren tasa duela astebeteko 14 eguneko inzidentzia metatuaren tasarekin konparatzen du. Tasen arrazoiaren balioa 1en azpitik dagoenean inzidentzia tasak behera egin duela esan nahi du. Duela astebeteko inzidentzia tasa zero den kasuetan “-“ agertzen da. / La razón de tasas de incidencia $-I(D)/I(D-7)$ - compara la tasa de incidencia acumulada en 14 días a fecha de hoy, con la tasa de incidencia acumulada en 14 días de hace una semana. En caso de que el valor de la ratio sea un valor por debajo de 1, significa que la incidencia ha disminuido. Cuando la tasa de incidencia de hace una semana es cero se indica con “-“.

+ Semaforoa 14 eguneko inzidentzia tasaren arabera 5.000 biztanletik gorako udalerrietan: berdez < 60, horiz 60-299, laranja 300-499 eta gorri >=500. / Semaforo según la tasa de incidencia acumulada en 14 días en los municipios de más de 5.000 habitantes: en verde <60, en amarillo 60-299, en naranja 300-499 y en rojo >= 500.

**PCR POSITIBO BERRIAK EUSKADIKO OSASUN EREMUETAN /
NUEVOS POSITIVOS PCR EN LAS ZONAS DE SALUD DE EUSKADI**

Alfabetoz ordenatuta./ Ordenado alfabéticamente.

OSASUN-EREMUAK/ZONAS DE SALUD	16/03	17/03	18/03	19/03	20/03	21/03	22/03	Tasa**	I(D)/I(D-7)**
Abetxuko	0	0	0	0	1	1	5	314,88	2,00
Aranbizkarra I	4	4	8	4	3	3	3	364,12	1,28
Aranbizkarra II	4	1	7	2	5	1	6	380,94	1,62
Casco Viejo (Vitoria)	8	5	1	3	2	0	6	304,81	0,93
Gazalbide Txagorritxu	1	2	4	2	2	2	3	160,45	0,96
La Habana	1	2	3	0	0	0	3	199,15	0,92
Lakua - Arriaga	0	3	3	1	1	0	1	213,87	0,79
Lakuabizkarra	11	6	7	2	0	7	11	320,07	1,11
Llanada Alavesa	1	3	6	3	0	3	2	197,63	1,50
Montaña alavesa	0	0	1	0	0	1	0	134,65	1,00
Norte-Villarreal	0	0	0	0	0	0	3	92,96	1,33
Norte-Zuya	4	2	3	1	0	0	3	396,83	1,57
Olaguibel	6	7	4	5	4	5	14	228,23	1,01
Olarizu	3	2	6	2	2	5	6	236,21	1,70
Salburua	2	3	12	4	1	5	1	274,86	1,28
San Martín	2	4	1	4	6	7	11	168,25	0,83
Sansomendi	1	0	2	0	0	2	2	139,48	0,62
Valles Alaveses I	0	1	0	2	3	4	9	466,30	3,67
Valles Alaveses II	1	0	0	0	0	0	0	41,32	0,50
Zabalgana	4	13	11	3	1	2	4	256,59	1,26
Zaramaga	3	7	12	4	2	5	6	477,71	1,82
OSI ARABA	56	65	91	42	33	53	99	260,07	1,17
Rioja	5	8	3	0	3	3	6	328,41	3,27
OSI ARABAKO ERRIOXA	5	8	3	0	3	3	6	328,41	3,27
Desierto / Urban	6	1	2	0	3	0	1	298,20	1,07
La Paz	0	5	7	2	1	0	3	208,39	0,87
Lutxana	1	0	1	0	0	1	0	201,75	0,83
Rontegi	0	1	1	0	4	1	1	167,28	0,59
San Vicente	3	6	1	0	0	0	2	130,08	0,70
Sestao Kueto	1	1	1	4	2	1	1	195,56	1,54
Sestao Markonzaga	10	6	7	2	3	1	2	255,57	1,61
Zaballa C.S.	0	1	4	2	1	0	1	153,17	1,00
Zuazo	4	2	4	1	2	4	2	222,54	1,08
OSI BARAKALDO SESTAO	25	23	28	11	16	8	13	200,86	0,98
Abadiño-Elorrio-Berriz	6	6	7	4	5	9	4	322,99	1,32
Aiala	3	3	3	3	0	1	4	130,15	1,19
Amorebieta	2	2	2	2	0	3	5	125,96	1,67
Arratia	0	0	0	0	0	0	3	29,11	0,80
Arrigorriaga	1	1	5	2	1	2	3	189,68	1,15

Basauri-Ariz	3	3	5	3	6	3	1	191,71	1,42
Basauri-Kareaga	0	0	0	1	0	1	1	39,21	1,20
Bermeo	0	0	1	1	2	0	0	57,57	0,61
Durango	2	3	6	5	2	2	2	151,58	0,88
Etxebarri	3	3	0	0	3	2	4	176,60	1,58
Galdakao	0	4	1	0	1	1	4	126,83	0,70
Gernika	0	0	0	2	0	0	1	31,88	0,75
Gernikaldea	0	3	1	0	0	0	3	131,54	0,77
Lekeitio	1	1	0	1	0	1	0	69,95	0,70
Llodio	7	5	3	2	0	1	4	177,32	1,17
Markina - Xemein	1	0	1	0	1	3	0	216,08	0,70
Ondarroa	4	5	4	1	1	2	6	334,94	1,68
OSI BARRUALDE-GALDAKAO	33	39	39	27	22	31	45	147,41	1,08
Basurto	2	4	9	8	3	2	6	301,43	1,05
Begoña	2	3	1	1	6	1	4	183,74	2,18
Bolueta	2	0	5	3	4	0	3	267,68	1,24
Bombero Etxaniz	21	8	12	20	7	9	5	384,02	1,23
Casco Viejo (Bilbao)	2	0	6	1	0	2	0	228,12	1,00
Deusto	10	8	14	3	12	15	11	383,13	2,75
Gazteleku	3	7	10	4	8	2	6	334,11	2,00
Indautxu	3	7	5	3	2	3	3	252,61	1,42
Javier Sáenz de Buruaga	11	2	2	4	2	3	1	336,97	1,21
Karmelo	4	3	3	2	3	4	3	227,73	5,00
La Peña	0	2	3	4	1	0	5	176,70	1,29
Mina del Morro	0	0	2	0	1	0	1	161,36	1,06
Miribilla-La Merced	8	3	1	2	4	5	0	225,02	1,19
Otxarkoaga	0	2	1	1	1	2	4	167,68	0,86
Rekalde	8	5	5	6	7	7	9	305,55	0,98
San Adrián	1	0	0	1	3	0	1	208,21	0,95
San Ignacio	6	2	10	5	4	5	5	251,05	1,00
Santutxu-Solokoetxe	5	2	3	2	4	8	11	331,57	1,35
Txurdinaga	3	1	2	1	3	1	2	163,83	1,33
Zorroza	5	2	8	5	1	1	0	301,45	1,22
Zurbaran	0	2	4	1	2	1	3	291,55	1,17
OSI BILBAO-BASURTO	96	63	106	77	78	71	83	279,81	1,29
Abanto-Muskiz	4	4	1	1	1	4	2	276,45	1,00
Balmaseda	0	0	3	0	1	0	0	51,06	0,67
Buenavista	4	0	4	0	0	1	1	167,52	0,96
Güeñes	0	1	2	1	0	3	5	280,18	0,85
Ortuella	1	0	0	0	1	0	0	82,62	0,54
Portugalete - Centro	0	0	0	1	2	0	0	82,96	0,47
Portugalete-Repelega	1	2	4	5	2	4	2	191,82	0,93
Santurtzi-Centro-Mamariga	4	5	8	6	4	9	4	388,91	1,37

Santurtzi Kabiezes	5	6	3	6	7	5	4	345,95	1,20
Trapagaran	0	0	0	1	1	2	1	159,36	0,95
Zalla	1	1	1	0	2	1	0	170,36	1,00
OSI EZKERRALDEA ENKARTERRI CRUCES	20	19	26	21	21	29	19	218,54	1,00
Alango	4	1	3	1	2	3	0	172,81	0,65
Algorta	3	8	6	1	3	1	5	135,71	1,13
Astrabudua	2	0	0	1	3	2	0	143,13	0,79
Erandio	2	0	2	1	1	1	2	156,06	0,92
Gorliz - Plentzia	1	3	2	2	3	1	4	213,11	1,13
Las Arenas	7	7	2	6	6	3	5	208,82	0,97
Leioa	4	6	3	0	0	2	3	156,00	0,89
Mungia	5	4	5	4	5	1	1	222,14	0,73
Sopela	4	10	2	4	0	2	7	178,18	1,12
Txorierrri	3	8	4	5	0	1	1	264,23	0,86
OSI URIBE	35	47	29	25	23	17	28	185,15	0,89
Arrasate	4	8	3	4	8	7	3	266,67	0,81
Bergara	4	9	1	4	4	1	0	325,89	1,09
Oñati	2	3	0	0	0	0	1	101,82	0,48
Valle de Leniz	2	0	0	1	0	1	0	148,60	0,35
OSI ALTO DEBA	12	20	4	9	12	9	4	233,24	0,74
Dumboa	5	3	1	1	0	0	2	89,44	0,90
Hondarribia	6	0	2	3	1	2	1	195,73	1,40
Irun - Centro	2	5	3	4	1	4	10	128,11	1,69
OSI BIDASOA	13	8	6	8	2	6	13	128,60	1,32
Deba	2	3	1	2	3	2	2	251,61	1,29
Eibar	2	3	0	4	0	1	3	138,50	0,77
Elgoibar	0	0	1	0	1	2	3	76,99	0,64
Ermua	5	9	13	9	0	8	17	759,86	1,07
Torrekua	3	3	1	2	2	3	1	326,53	0,84
OSI DEBABARRENA	12	18	16	17	6	16	26	306,17	0,97
Aiete	3	2	2	4	3	1	2	176,48	1,57
Alza-Roteta	0	4	3	2	3	0	3	112,27	1,38
Amara Berri	5	4	5	2	3	3	6	119,99	1,95
Amara Centro	4	2	2	2	0	1	0	139,55	1,46
Beraun - Errenteria	2	1	2	0	0	3	4	105,18	2,00
Bidebieta	0	2	1	2	1	1	0	166,50	1,33
Egia	1	1	0	4	0	2	0	87,92	0,93
Gros	5	2	5	4	0	4	2	124,95	1,37
Hernani - Urnieta - Astigarraga	2	4	10	2	2	2	3	167,24	1,21
Intxaurreondo	4	1	0	1	1	2	2	157,73	1,80
Iztietia - Errenteria	2	0	3	1	4	2	7	130,25	1,36
Lasarte - Usurbil	2	4	3	2	2	2	7	157,95	1,83
Lezo-San Juan	2	1	0	0	0	1	0	93,70	1,60

Loiola	0	1	0	0	0	1	0	54,51	2,00
Oiartzun	1	1	4	0	2	1	1	161,26	2,13
Ondarreta	1	1	6	6	2	1	2	155,59	1,21
Parte Vieja	0	1	3	2	1	0	1	86,71	1,71
Pasai Antxo	5	4	2	0	0	0	0	207,96	1,27
Pasajes San Pedro	2	1	0	2	1	0	0	131,79	0,70
Zarautz – Orio - Aia	3	8	6	6	4	3	0	225,35	1,16
Zumaia - Zestoa - Getaria	3	2	0	0	2	0	4	153,42	0,90
OSI DONOSTIALDEA	47	47	57	42	31	30	44	143,59	1,33
Azkoitia	1	2	1	1	1	1	0	100,03	1,20
Azpeitia	0	2	1	1	1	0	4	149,75	0,96
Beasain	11	11	9	14	9	13	13	639,89	1,53
Lazkao	9	12	8	8	4	13	8	1306,43	1,40
Legazpi	2	1	0	0	0	4	0	125,67	1,38
Ordizia	6	4	12	4	6	9	1	530,37	1,42
Zumarraga	1	1	4	4	1	4	8	193,73	1,38
OSI GOIERRI-ALTO UROLA	30	33	35	32	22	44	34	410,25	1,40
Alegia	1	1	1	4	0	0	2	536,11	0,73
Andoain	5	2	1	3	1	1	1	162,55	1,39
Ibarra	0	2	2	0	1	0	1	293,33	0,58
Tolosa	2	7	4	1	2	1	4	268,99	0,79
Villabona	1	3	2	1	5	3	2	200,39	1,33
OSI TOLOSALDEA	9	15	10	9	9	5	10	257,78	0,85
Otros	9	5	16	6	2	7	11		

*14 eguneko tasa 100.000 biztanleko/ Tasa de 14 días por 100.000 habitantes.

** Inzidentzia tasen arrazoiak **-I(D)/I(D-7)-** gaurko 14 eguneko inzidentzia metatuaren tasa duela astebeteko 14 eguneko inzidentzia metatuaren tasarekin konparatzen du. Tasen arrazoiaren balioa 1en azpitik dagoenean inzidentzia tasak behera egin duela esan nahi du. Duela astebeteko inzidentzia tasa zero den kasuetan “-” agertzen da. / La razón de tasas de incidencia **-I(D)/I(D-7)-** compara la tasa de incidencia acumulada en 14 días a fecha de hoy, con la incidencia acumulada en 14 días de hace una semana. En caso de que el valor de la ratio sea un valor por debajo de 1, significa que la incidencia ha disminuido. Cuando la tasa de incidencia de hace una semana es cero se indica con “-”.

* Semaforoa 14 eguneko inzidentzia tasaren arabera: berdez < 60, horiz 60-299, laranja 300-499 eta gorri >=500. / Semaforo según la tasa de incidencia acumulada en 14 días: en verde <60, en amarillo 60-299, en naranja 300-499 y en rojo >= 500.